

**ARTICULO**

**36**

**ANEXO IV**

**UNIVERSIDAD AUTÓNOMA DE SAN LUIS POTOSÍ**  
**Estado de Situación Financiera**  
**Al 31 de diciembre de 2022 y 2021**  
**(Cifras en Pesos )**

Concepto	Diciembre 2022	Diciembre 2021	Concepto	Diciembre 2022	Diciembre 2021
<b>ACTIVO</b>			<b>PASIVO</b>		
<b>Activo Circulante</b>			<b>Activo Circulante</b>		
Efectivo y Equivalentes	206,044,060	216,229,053	Cuentas por Pagar a Corto Plazo	353,549,047	367,804,652
Derechos a Recibir Efectivo o Equivalentes	505,007,326	288,424,481	Documentos por Pagar a Corto Plazo	0	0
Derechos a Recibir Bienes o Servicios	3,502,636	20,104,385	Porción a Corto Plazo de la Deuda Pública a Largo Plazo	0	0
Inventarios	25,418,566	28,621,475	Títulos y Valores a Corto Plazo	0	0
Almacenes	0	0	Pasivos Diferidos a Corto Plazo	0	0
Estimación por Pérdida o Deterioro de Activos Circulantes	(227,659,445)	(227,659,445)	Fondos y Bienes de Terceros en Garantía y/o Administración a Corto Plazo	527,150	433,783
Otros Activos Circulantes			Provisiones a Corto Plazo	215,865,224	207,858,539
<b>Total de Activos Circulantes</b>	<b>512,313,143</b>	<b>325,719,949</b>	Otros Pasivos a Corto Plazo	199,640	265,774
<b>Activo No Circulante</b>			<b>Total de Pasivos Circulantes</b>	<b>570,141,061</b>	<b>576,362,748</b>
Inversiones Financieras a Largo Plazo	21,785,145	23,000,840	<b>Pasivo No Circulante</b>		
Derechos a Recibir Efectivo o Equivalentes a Largo Plazo	0	0	Cuentas por Pagar a Largo Plazo	0	0
Bienes Inmuebles, Infraestructura y Construcciones en Proceso	4,622,989,330	4,599,594,293	Documentos por Pagar a Largo Plazo	0	0
Bienes Muebles	1,581,132,428	1,519,502,394	Deuda Pública a Largo Plazo	0	0
Activos Intangibles	1,323,391	1,323,391	Pasivos Diferidos a Largo Plazo	0	0
Depreciación, Deterioro y Amortización Acumulada de Bienes	(1,537,127,520)	(1,344,996,524)	Fondos y Bienes de Terceros en Garantía y/o Administración a Largo Plazo	0	0
Activos Diferidos	0	0	Provisiones a Largo Plazo	206,252,064	170,944,494
Estimación por Pérdida o Deterioro de Activos no Circulantes	0	0	<b>Total de Pasivos No Circulantes</b>	<b>206,252,064</b>	<b>170,944,494</b>
Otros Activos no Circulantes	0	0	<b>Total del Pasivo</b>	<b>776,393,125</b>	<b>747,307,242</b>
<b>Total de Activos No Circulantes</b>	<b>4,690,102,774</b>	<b>4,798,424,394</b>	<b>HACIENDA PÚBLICA/PATRIMONIO</b>		
<b>Total del Activo</b>	<b>5,202,415,917</b>	<b>5,124,144,343</b>	<b>Hacienda Pública/Patrimonio Contribuido</b>	<b>2,273,669,408</b>	<b>2,273,669,408</b>
			Aportaciones	2,261,004,444	2,261,004,444
			Donaciones de Capital	12,664,964	12,664,964
			Actualización de la Hacienda Pública/Patrimonio		
			<b>Hacienda Pública/Patrimonio Generado</b>	<b>2,152,353,384</b>	<b>2,103,167,693</b>
			Resultados del Ejercicio (Ahorro/ Desahorro)	54,164,544	(169,562,624)
			Resultados de Ejercicios Anteriores	97,599,291	283,485,667
			Revalúos	1,909,620,993	1,909,620,993
			Reservas	95,947,409	95,947,409
			Rectificaciones de Resultados de Ejercicios Anteriores	(4,978,853)	(16,323,752)
			<b>Exceso o Insuficiencia en la Actualización de la Hacienda Pública/Patrimonio</b>	<b>0</b>	<b>0</b>
			Resultado por Posición Monetaria	0	0
			Resultado por Tenencia de Activos no Monetarios	0	0
			<b>Total Hacienda Pública/Patrimonio</b>	<b>4,426,022,792</b>	<b>4,376,837,101</b>
			<b>Total del Pasivo y Hacienda Pública/Patrimonio</b>	<b>5,202,415,917</b>	<b>5,124,144,343</b>

Bajo protesta de decir verdad declaramos que los Estados Financieros y sus notas, son razonablemente correctos y son responsabilidad del emisor.

Dr. Alejandro Javier Zermeño Guerra  
Rector de la Universidad

C.P.C. Isaias Ricardo Martínez Guerra  
Secretario de Finanzas

C.P.C José Juan Huerta Díaz  
Director de Contabilidad y Presupuestos

M.A.I. Anel Puente Arredondo  
Contralora General

**UNIVERSIDAD AUTÓNOMA DE SAN LUIS POTOSÍ**  
**Estado de Actividades**  
**Por los periodos del 1 de enero al 31 de diciembre de 2022 y 2021**  
**(Cifras en Pesos)**

Concepto	Diciembre 2022	Diciembre 2021
<b>INGRESOS Y OTROS BENEFICIOS</b>		
<b>Ingresos de Gestión</b>		
Impuestos	0	0
Cuotas y Aportaciones de Seguridad Social	0	0
Contribuciones de Mejoras	0	0
Derechos	0	0
Productos	0	0
Aprovechamientos	0	0
Ingresos por Venta de Bienes y Prestación de Servicios	622,289,704	592,275,061
<b>Participaciones, Aportaciones, Convenios, Incentivos Derivados de la Colaboración Fiscal, Fondos Distintos de Aportaciones, Transferencias, Asignaciones, Subsidios y Subvenciones, y Pensiones y Jubilaciones</b>		
Participaciones, Aportaciones, Convenios, Incentivos Derivados de la Colaboración Fiscal y Fondos Distintos de Aportaciones	77,687,723	65,909,318
Transferencias, Asignaciones, Subsidios y Subvenciones, y Pensiones y Jubilaciones	2,719,098,211	2,413,619,140
<b>Otros Ingresos y Beneficios</b>		
Ingresos Financieros	27,877,768	14,763,572
Incremento por Variación de Inventarios	3,126,362	4,843,859
Disminución del Exceso de Estimaciones por Pérdida o Deterioro u Obsolescencia	0	0
Disminución del Exceso de Provisiones	9,470,963	12,903,510
Otros Ingresos y Beneficios Varios	33,101,037	52,473,902
<b>Total de Ingresos y Otros Beneficios</b>	<b>3,492,651,768</b>	<b>3,156,788,362</b>
<b>GASTOS Y OTRAS PÉRDIDAS</b>		
<b>Gastos de Funcionamiento</b>		
Servicios Personales	2,635,610,873	2,524,868,949
Materiales y Suministros	269,372,701	257,341,664
Servicios Generales	225,239,841	176,858,743
<b>Transferencias, Asignaciones, Subsidios y Otras Ayudas</b>		
Transferencias Internas y Asignaciones al Sector Público	0	0
Transferencias al Resto del Sector Público	0	0
Subsidios y Subvenciones	0	0
Ayudas Sociales	15,528,008	13,469,869
Pensiones y Jubilaciones	38,796,643	18,260,090
Transferencias a Fideicomisos, Mandatos y Contratos Análogos	0	0
Transferencias a la Seguridad Social	0	0
Donativos	0	0
Transferencias al Exterior	0	0
<b>Participaciones y Aportaciones</b>		
Participaciones	0	0
Aportaciones	0	0
Convenios	0	0
<b>Intereses, Comisiones y Otros Gastos de la Deuda Pública</b>		
Intereses de la Deuda Pública	0	0
Comisiones de la Deuda Pública	0	0
Gastos de la Deuda Pública	0	0
Costo por Coberturas	0	0
Apoyos Financieros	0	0


(Continúa)


<b>Otros Gastos y Pérdidas Extraordinarias</b>		
Estimaciones, Depreciaciones, Deterioros, Obsolescencia y Amortizaciones	192,511,377	186,319,237
Provisiones	52,958,240	131,987,654
Disminución de Inventarios	6,329,271	5,287,436
Aumento por Insuficiencia de Estimaciones por Pérdida o Deterioro u Obsolescencia	0	0
Aumento por Insuficiencia de Provisiones	0	0
Otros Gastos	2,140,270	11,957,344
<b>Inversión Pública</b>		
Inversión Pública no Capitalizable	0	0
<b>Total de Gastos y Otras Pérdidas</b>	<b>3,438,487,224</b>	<b>3,326,350,986</b>
<b>Resultados del Ejercicio (Ahorro/Desahorro)</b>	<b>54,164,544</b>	<b>(169,562,624)</b>


(Concluye)

Bajo protesta de decir verdad declaramos que los Estados Financieros y sus notas, son razonablemente correctos y son responsabilidad del emisor.

  
Dr. Alejandro Javier Zermeño Guerra  
Rector de la Universidad

  
C.P.C. Isaías Ricardo Martínez Guerra  
Secretario de Finanzas

  
C.P.C. José Juan Huerta Díaz  
Director de Contabilidad y Presupuestos

  
M.A.I. Anel Puentes Coronado  
Contralora General

**UNIVERSIDAD AUTÓNOMA DE SAN LUIS POTOSÍ**  
**Estado de Variación en la Hacienda Pública**  
**Del 01 de enero al 31 de diciembre del 2022 y 2021**  
**(Cifras en Pesos)**

Concepto	Hacienda Pública / Patrimonio Contribuido	Hacienda Pública / Patrimonio Generado de Ejercicios Anteriores	Hacienda Pública / Patrimonio Generado del Ejercicio	Exceso o Insuficiencia en la Actualización de la Hacienda Pública / Patrimonio	Total
<b>Hacienda Pública/Patrimonio Contribuido Neto de 2021</b>	2,273,669,408				2,273,669,408
Aportaciones	2,261,004,444				2,261,004,444
Donaciones de Capital	12,664,964				12,664,964
Actualización de la Hacienda Pública/Patrimonio	0				0
<b>Hacienda Pública/Patrimonio Generado Neto de 2021</b>		2,272,730,317	(169,562,624)		2,103,167,693
Resultados del Ejercicio (Ahorro/Desahorro)			(169,562,624)		(169,562,624)
Resultados de Ejercicios Anteriores		283,485,667			283,485,667
Revalúos		1,909,620,993			1,909,620,993
Reservas		95,947,409			95,947,409
Rectificaciones de Resultados de Ejercicios Anteriores		(16,323,752)			(16,323,752)
<b>Exceso o Insuficiencia en la Actualización de la Hacienda Pública/Patrimonio Neto de 2021</b>				0	0
Resultado por Posición Monetaria				0	0
Resultado por Tenencia de Activos no Monetarios				0	0
<b>Hacienda Pública/Patrimonio Neto Final de 2021</b>	2,273,669,408	2,272,730,317	(169,562,624)	0	4,376,837,101
<b>Cambios en la Hacienda Pública/Patrimonio Contribuido Neto de 2022</b>	0				0
Aportaciones	0				0
Donaciones de Capital	0				0
Actualización de la Hacienda Pública/Patrimonio	0				0
<b>Variaciones de la Hacienda Pública/Patrimonio Generado Neto de 2022</b>		(169,562,624)	218,748,315		49,185,691
Resultados del Ejercicio (Ahorro/Desahorro)			54,164,544		54,164,544
Resultados de Ejercicios Anteriores		(169,562,624)	169,562,624		0
Revalúos			0		0
Reservas			0		0
Rectificaciones de Resultados de Ejercicios Anteriores			(4,978,853)		(4,978,853)
<b>Cambios en el Exceso o Insuficiencia en la Actualización de la Hacienda Pública/Patrimonio Neto de 2022</b>				0	0
Resultado por Posición Monetaria				0	0
Resultado por Tenencia de Activos no Monetarios				0	0
<b>Hacienda Pública/Patrimonio Neto Final de 2022</b>	2,273,669,408	2,103,167,693	49,185,691	0	4,426,022,792

Bajo protesta de decir verdad declaramos que los Estados Financieros y sus notas, son razonablemente correctos y son responsabilidad del emisor.

Dr. Alejandro Javier Zermeño Guerra  
Rector de la Universidad

C.P.C. Isaias Ricardo Martínez Guerra  
Secretario de Finanzas

C.P.C. José Juan Huerta Díaz  
Director de Contabilidad y Presupuestos

M.A.I. Anel Puente Lozano  
Contralora General

**UNIVERSIDAD AUTÓNOMA DE SAN LUIS POTOSÍ**  
**Estado de Cambios en la Situación Financiera**  
**Del 1 de enero al 31 de diciembre de 2022 y 2021**  
**(Cifras en Pesos)**

Concepto	Ejercicio 2022		Ejercicio 2021	
	Origen	Aplicación	Origen	Aplicación
<b>ACTIVO</b>	<b>223,336,342</b>	<b>301,607,916</b>	<b>240,132,402</b>	<b>150,980,295</b>
<b>Activo Circulante</b>	<b>29,989,651</b>	<b>216,582,845</b>	<b>30,665,907</b>	<b>46,285,069</b>
Efectivo y Equivalentes	10,184,993	0	0	30,896,172
Derechos a Recibir Efectivo o Equivalentes	0	216,582,845	30,222,330	
Derechos a Recibir Bienes o Servicios	16,601,749	0		14,514,051
Inventarios	3,202,909	0	443,577	
Almacenes	0	0	0	0
Estimación por Pérdida o Deterioro de Activos Circulantes	0	0		874,846
Otros Activos Circulantes	0	0	0	0
<b>Activo No Circulante</b>	<b>193,346,691</b>	<b>85,025,071</b>	<b>209,466,495</b>	<b>104,695,226</b>
Inversiones Financieras a Largo Plazo	1,215,695	0	23,167,991	
Derechos a Recibir Efectivo o Equivalentes a Largo Plazo	0	0	0	0
Bienes Inmuebles, Infraestructura y Construcciones en Proceso	0	23,395,037	0	33,101,282
Bienes Muebles	0	61,630,034	0	71,593,944
Activos Intangibles	0	0	0	0
Depreciación, Deterioro y Amortización Acumulada de Bienes	192,130,996	0	186,298,504	0
Activos Diferidos	0	0	0	0
Estimación por Pérdida o Deterioro de Activos no Circulantes	0	0	0	0
Otros Activos no Circulantes	0	0	0	0
<b>PASIVO</b>	<b>43,407,622</b>	<b>14,321,739</b>	<b>96,756,073</b>	<b>21,804</b>
<b>Pasivo Circulante</b>	<b>8,100,052</b>	<b>14,321,739</b>	<b>92,803,984</b>	<b>21,804</b>
Cuentas por Pagar a Corto Plazo	0	14,255,605	91,650,880	
Documentos por Pagar a Corto Plazo	0	0	0	0
Porción a Corto Plazo de la Deuda Pública a Largo Plazo	0	0	0	0
Títulos y Valores a Corto Plazo	0	0	0	0
Pasivos Diferidos a Corto Plazo	0	0	0	0
Fondos y Bienes de Terceros en Garantía y/o Administración a Corto Plazo	93,367	0		21,804
Provisiones a Corto Plazo	8,006,685	0	959,296	0
Otros Pasivos a Corto Plazo		66,134	193,808	0
<b>Pasivo No Circulante</b>	<b>35,307,570</b>	<b>0</b>	<b>3,952,089</b>	<b>0</b>
Cuentas por Pagar a Largo Plazo	0	0	0	0
Documentos por Pagar a Largo Plazo	0	0	0	0
Deuda Pública a Largo Plazo	0	0	0	0
Pasivos Diferidos a Largo Plazo	0	0	0	0
Fondos y Bienes de Terceros en Garantía y/o Administración a Largo Plazo	0	0	0	0
Provisiones a Largo Plazo	35,307,570	0	3,952,089	

(Continúa)

<b>HACIENDA PÚBLICA/PATRIMONIO</b>	<b>223,727,168</b>	<b>174,541,477</b>	<b>0</b>	<b>185,886,376</b>
<b>Hacienda Pública/Patrimonio Contribuido</b>	<b>0</b>	<b>0</b>	<b>0</b>	<b>0</b>
Aportaciones	0	0	0	0
Donaciones de Capital	0	0	0	0
Actualización de la Hacienda Pública/Patrimonio	0	0	0	0
<b>Hacienda Pública/Patrimonio Generado</b>	<b>223,727,168</b>	<b>174,541,477</b>	<b>0</b>	<b>185,886,376</b>
Resultados del Ejercicio (Ahorro/ Desahorro)	223,727,168			50,860,284
Resultados de Ejercicios Anteriores	0	169,562,624	0	118,702,340
Revalúos	0	0	0	0
Reservas	0	0	0	0
Rectificaciones de Resultados de Ejercicios Anteriores	0	4,978,853	0	16,323,752
<b>Exceso o Insuficiencia en la Actualización de la Hacienda Pública/Patrimonio</b>	<b>0</b>	<b>0</b>	<b>0</b>	<b>0</b>
Resultado por Posición Monetaria	0	0	0	0
Resultado por Tenencia de Activos no Monetarios	0	0	0	0

(Concluye)

Bajo protesta de decir verdad declaramos que los Estados Financieros y sus notas, son razonablemente correctos y son responsabilidad del emisor.

Dr. Alejandro Javier Zermeño Guerra  
Rector de la Universidad

C.P.C. Isaías Ricardo Martínez Guerra  
Secretario de Finanzas

C.P.C José Juan Huerta Díaz  
Director de Contabilidad y Presupuestos

M.A.I. Anel Puente Loreda  
Contralora General

**UNIVERSIDAD AUTÓNOMA DE SAN LUIS POTOSÍ**  
**Estado de Flujos de Efectivo**  
**Por los períodos del 1 de enero al 31 de diciembre de 2022 y 2021**  
**(Cifras en Pesos)**

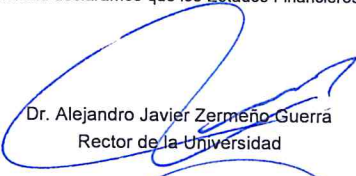
Concepto	Diciembre 2022	Diciembre 2021
<b>Flujos de Efectivo de las Actividades de Operación</b>		
<b>Origen</b>	<b>3,492,651,768</b>	<b>3,156,788,362</b>
Impuestos		
Cuotas y Aportaciones de Seguridad Social	0	0
Contribuciones de Mejoras	0	0
Derechos	0	0
Productos	0	0
Aprovechamientos	0	0
Ingresos por Venta de Bienes y Prestación de Servicios	622,289,704	592,275,061
Participaciones, Aportaciones, Convenios, Incentivos Derivados de la Colaboración Fiscal y Fondos Distintos de Aportaciones	77,687,723	65,909,318
Transferencias, Asignaciones, Subsidios y Subvenciones, y Pensiones y Jubilaciones	2,719,098,211	2,413,619,140
Otros Orígenes de Operación	73,576,130	84,984,843
<b>Aplicación</b>	<b>3,438,487,224</b>	<b>3,326,350,986</b>
Servicios Personales	2,635,610,873	2,524,868,949
Materiales y Suministros	269,372,701	257,341,664
Servicios Generales	225,239,841	176,858,743
Transferencias Internas y Asignaciones al Sector Público	0	0
Transferencias al Resto del Sector Público	0	0
Subsidios y Subvenciones	0	0
Ayudas Sociales	15,528,008	13,469,869
Pensiones y Jubilaciones	38,796,643	18,260,090
Transferencias a Fideicomisos, Mandatos y Contratos Análogos	0	0
Transferencias a la Seguridad Social	0	0
Donativos	0	0
Transferencias al Exterior	0	0
Participaciones	0	0
Aportaciones	0	0
Convenios	0	0
Otras Aplicaciones de Operación	253,939,158	335,551,671
<b>Flujos Netos de Efectivo por Actividades de Operación</b>	<b>54,164,544</b>	<b>(169,562,624)</b>
<b>Flujos de Efectivo de las Actividades de Inversión</b>		
<b>Origen</b>	<b>193,121,659</b>	<b>186,414,858</b>
Bienes Inmuebles, Infraestructura y Construcciones en Proceso	0	0
Bienes Muebles	0	0
Otros Orígenes de Inversión	193,121,659	186,414,858
<b>Aplicación</b>	<b>86,015,734</b>	<b>104,811,578</b>
Bienes Inmuebles, Infraestructura y Construcciones en Proceso	23,395,037	33,101,282
Bienes Muebles	62,620,697	71,710,296
Otras Aplicaciones de Inversión	0	0
<b>Flujos Netos de Efectivo por Actividades de Inversión</b>	<b>107,105,925</b>	<b>81,603,280</b>
<b>Flujos de Efectivo de las Actividades de Financiamiento</b>		
<b>Origen</b>	<b>36,523,266</b>	<b>119,027,413</b>
Endeudamiento Neto		
Interno	0	0
Externo	0	0
Otros Orígenes de Financiamiento	36,523,266	119,027,413

(Continúa)





<b>Aplicación</b>		
Servicios de la Deuda	207,978,728	171,897
Interno	0	0
Externo	0	0
Otras Aplicaciones de Financiamiento	207,978,728	171,897
<b>Flujos Netos de Efectivo por Actividades de Financiamiento</b>	<b>(171,455,462)</b>	<b>118,855,516</b>
<b>Incremento/Disminución Neta en el Efectivo y Equivalentes al Efectivo</b>	<b>(10,184,993)</b>	<b>30,896,172</b>
<b>Efectivo y Equivalentes al Efectivo al Inicio del Ejercicio</b>	<b>216,229,053</b>	<b>185,332,881</b>
<b>Efectivo y Equivalentes al Efectivo al Final del Ejercicio</b>	<b>206,044,060</b>	<b>216,229,053</b>
		(Concluye)

Bajo protesta de decir verdad declaramos que los Estados Financieros y sus notas, son razonablemente correctos y son responsabilidad del emisor.

  
Dr. Alejandro Javier Zermeno Guerra  
Rector de la Universidad

  
C.P.C. Isaías Ricardo Martínez Guerra  
Secretario de Finanzas

  
C.P.C. José Juan Huerta Díaz  
Director de Contabilidad y Presupuestos

  
M.A.I. Anel Puente Loreda  
Contralora General

UNIVERSIDAD AUTÓNOMA DE SAN LUIS POTOSÍ					
Estado Analítico del Activo					
Del 1 de enero al 31 de diciembre de 2022					
(Cifras en Pesos )					
Concepto	Saldo Inicial	Cargos del Período	Abonos del Período	Saldo Final	Variación del Período
<b>ACTIVO</b>	5,124,144,343	133,762,366,318	133,684,094,744	5,202,415,917	78,271,574
<b>Activo Circulante</b>	325,719,949	133,642,693,755	133,456,100,561	512,313,143	186,593,194
Efectivo y Equivalentes	216,229,053	129,548,376,327	129,558,561,320	206,044,060	(10,184,993)
Derechos a Recibir Efectivo o Equivalentes	288,424,481	3,939,387,663	3,722,804,818	505,007,326	216,582,845
Derechos a Recibir Bienes o Servicios	20,104,385	47,385,972	63,987,721	3,502,636	(16,601,749)
Inventarios	28,621,475	107,543,793	110,746,702	25,418,566	(3,202,909)
Almacenes	0	0	0	0	0
Estimación por Pérdida o Deterioro de Activos Circulantes	(227,659,445)	0	0	(227,659,445)	0
Otros Activos Circulantes	0	0	0	0	0
<b>Activo No Circulante</b>	4,798,424,394	119,672,563	227,994,183	4,690,102,774	(108,321,620)
Inversiones Financieras a Largo Plazo	23,000,840	1,476,230	2,691,925	21,785,145	(1,215,695)
Derechos a Recibir Efectivo o Equivalentes a Largo Plazo	0	0	0	0	0
Bienes Inmuebles, Infraestructura y Construcciones en Proceso	4,599,594,293	56,012,896	32,617,859	4,622,989,330	23,395,037
Bienes Muebles	1,519,502,394	62,183,437	553,403	1,581,132,428	61,630,034
Activos Intangibles	1,323,391	0	0	1,323,391	0
Depreciación, Deterioro y Amortización Acumulada de Bienes	(1,344,996,524)	0	192,130,996	(1,537,127,520)	(192,130,996)
Activos Diferidos	0	0	0	0	0
Estimación por Pérdida o Deterioro de Activos no Circulantes	0	0	0	0	0
Otros Activos no Circulantes	0	0	0	0	0

(Continúa)

Bajo protesta de decir verdad declaramos que los Estados Financieros y sus notas, son razonablemente correctos y son responsabilidad del emisor.

Dr. Alejandro Javier Zermeno Guerra  
Rector de la Universidad

C.P.C. Isaias Ricardo Martínez Guerra  
Secretario de Finanzas

C.P.C. José Juan Huerta Díaz  
Director de Contabilidad y Presupuestos

M.A.I. Anel Puente Lugo  
Contralora General

UNIVERSIDAD AUTÓNOMA DE SAN LUIS POTOSÍ					
Estado Analítico del Activo					
Del 1 de enero al 31 de diciembre de 2021					
(Cifras en Pesos )					
Concepto	Saldo Inicial	Cargos del Periodo	Abonos del Periodo	Saldo Final	Variación del Periodo
<b>ACTIVO</b>	5,213,296,450	103,305,822,069	103,394,974,176	5,124,144,343	(89,152,107)
<b>Activo Circulante</b>	310,100,787	103,167,974,765	103,152,355,603	325,719,949	15,619,162
Efectivo y Equivalentes	185,332,881	98,525,454,266	98,494,558,094	216,229,053	30,896,172
Derechos a Recibir Efectivo o Equivalentes	318,646,811	4,463,546,996	4,493,769,326	288,424,481	(30,222,330)
Derechos a Recibir Bienes o Servicios	5,590,334	51,281,597	36,767,546	20,104,385	14,514,051
Inventarios	29,065,052	121,450,226	121,893,803	28,621,475	(443,577)
Almacenes	0	0	0	0	0
Estimación por Pérdida o Deterioro de Activos Circulantes	(228,534,291)	6,241,680	5,366,834	(227,659,445)	874,846
Otros Activos Circulantes	0	0	0	0	0
<b>Activo No Circulante</b>	4,903,195,663	137,847,304	242,618,573	4,798,424,394	(104,771,269)
Inversiones Financieras a Largo Plazo	46,168,831	20,851,959	44,019,950	23,000,840	(23,167,991)
Derechos a Recibir Efectivo o Equivalentes a Largo Plazo	0	0	0	0	0
Bienes Inmuebles, Infraestructura y Construcciones en Proceso	4,566,493,011	45,325,999	12,224,717	4,599,594,293	33,101,282
Bienes Muebles	1,447,908,450	71,669,346	75,402	1,519,502,394	71,593,944
Activos Intangibles	1,323,391	0	0	1,323,391	0
Depreciación, Deterioro y Amortización Acumulada de Bienes	(1,158,698,020)	0	186,298,504	(1,344,996,524)	(186,298,504)
Activos Diferidos	0	0	0	0	0
Estimación por Pérdida o Deterioro de Activos no Circulantes	0	0	0	0	0
Otros Activos no Circulantes	0	0	0	0	0

(Concluye)

Bajo protesta de decir verdad declaramos que los Estados Financieros y sus notas, son razonablemente correctos y son responsabilidad del emisor.

Dr. Alejandro Javier Zermeño Guerra  
Rector de la Universidad

C.P.C. Isaías Ricardo Martínez Guerra  
Secretario de Finanzas

C.P.C. José Juan Huerta Díaz  
Director de Contabilidad y Presupuestos

M.A.I. Anel Puente Loredó  
Contralora General

**UNIVERSIDAD AUTÓNOMA DE SAN LUIS POTOSÍ**  
**Informe sobre Pasivos Contingentes**  
**Al 31 de diciembre de 2022 y 2021**  
**(Cifras en Pesos )**

**Pasivos Contingentes** - Las provisiones de contingencias que reconoce la Institución con base en la carta de abogados. Se clasifican en los siguientes rubros:

	Diciembre 2022	Diciembre 2021
Contingencias laborales	10,210,000	8,730,000
Contingencias civiles	3,060,000	3,060,000
Contingencias mercantiles	0	10,950,963
Contingencias fiscales	52,116,410	52,116,410
	<u>65,386,410</u>	<u>74,857,373</u>

La contingencia fiscal se refiere a lo siguiente: la UASLP interpuso un juicio de nulidad identificado con el número 949/16-25-01-5 por concepto de Créditos fiscales de CONAGUA, derivado de derechos de agua de los años 2007 a 2011. Conforme a la Carta del Abogado General informa que, el Servicio de Administración Tributaria requirió el pago del crédito fiscal sin hacer embargo de bienes. Actualmente se hacen gestiones para condonación parcial o total del Crédito fiscal en comento.

Por su importancia en el año 2021, destaca en contingencias mercantiles, la relativa al Juicio Ordinario Mercantil 905/2019 el cual se sentenció conforme se indica en el parrafo siguiente. En el juicio la empresa Ingenieros Tecnólogos Gradián S.A. de C.V. (INTEGRA) demandó a la Universidad por la falta de pago de facturas relativas a arrendamiento de maquinaria en el año 2010; la citada empresa celebró un contrato con la empresa denominada "Centro de Estudios, Asesoría y Servicios en Sistemas Ambientales, CEASSA S.C." y alega que, la Universidad se benefició con el uso de la maquinaria, ya que CEASSA era un subcontratista de la Universidad, por lo que aún cuando no hay contrato celebrado entre la citada empresa y ésta máxima casa de estudios menciona que, la UASLP se benefició con el arrendamiento citado.

En septiembre de 2022, se perdió el Juicio Ordinario Mercantil, sentenciando a la UASLP a pagar a INTEGRA la cantidad de \$6,249,170 más el interés legal por lo que la suma pagada ascendió a la cantidad de \$7,000,000. (siete millones de pesos 00/100)

Los pasivos contingentes relacionados al Fondo de Pensiones y Jubilaciones se mencionan en la notas a los Estados Financieros.

"Bajo protesta de decir verdad declaramos que los Estados Financieros y sus notas, son razonablemente correctos y son responsabilidad del emisor"

Las notas adjuntas son parte de los estados financieros.

Dr. Alejandro Javier Zermeño Guerra  
 Rector de la Universidad

C.P.C. Isaias Ricardo Martínez Guerra  
 Secretario de Finanzas

C.P.C José Juan Huerta Díaz  
 Director de Contabilidad y Presupuestos


M.A.I. Anel Puente Laredo  
 Contralora General

**UNIVERSIDAD AUTÓNOMA DE SAN LUIS POTOSÍ**  
**Estado Analítico de la Deuda y Otros Pasivos**  
**Del 1 de enero al 31 de diciembre de 2022**  
**(Cifras en Pesos)**


Denominación de las Deudas	Moneda de Contratación	Institución o País Acreedor	Saldo Inicial del Período	Saldo Final del Período
<b>DEUDA PÚBLICA</b>				
<b>Corto Plazo</b>				
<b>Deuda Interna</b>				
Instituciones de Crédito	0	0	0	0
Títulos y Valores	0	0	0	0
Arrendamientos Financieros	0	0	0	0
<b>Deuda Externa</b>				
Organismos Financieros Internacionales	0	0	0	0
Deuda Bilateral	0	0	0	0
Títulos y Valores	0	0	0	0
Arrendamientos Financieros	0	0	0	0
<b>Subtotal de Deuda Pública a Corto Plazo</b>			0	0
<b>Largo Plazo</b>				
<b>Deuda Interna</b>				
Instituciones de Crédito	0	0	0	0
Títulos y Valores	0	0	0	0
Arrendamientos Financieros	0	0	0	0
<b>Deuda Externa</b>				
Organismos Financieros Internacionales	0	0	0	0
Deuda Bilateral	0	0	0	0
Títulos y Valores	0	0	0	0
Arrendamientos Financieros	0	0	0	0
<b>Subtotal de Deuda Pública a Largo Plazo</b>			0	0
<b>Total de Otros Pasivos</b>	<b>Pesos</b>	<b>0</b>	<b>747,307,242</b>	<b>776,393,125</b>
<b>Total de Deuda Pública y Otros Pasivos</b>			<b>747,307,242</b>	<b>776,393,125</b>

(Continúa)

Bajo protesta de decir verdad declaramos que los Estados Financieros y sus notas, son razonablemente correctos y son responsabilidad del emisor.

  
 Dr. Alejandro Javier Zermeno Guerra  
 Rector de la Universidad

  
 C.P.C. Isaias Ricardo Martinez Guerra  
 Secretario de Finanzas

  
 C.P.C. José Juan Huerta Díaz  
 Director de Contabilidad y Presupuestos

  
 M.A.I. Anel Puente Laredo  
 Contralora General

**UNIVERSIDAD AUTÓNOMA DE SAN LUIS POTOSÍ**

**Estado Analítico de la Deuda y Otros Pasivos**

Del 1 de enero al 31 de diciembre de 2021

(Cifras en Pesos)

Denominación de las Deudas	Moneda de Contratación	Institución o País Acreedor	Saldo Inicial del Período	Saldo Final del Período
<b>DEUDA PÚBLICA</b>				
<b>Corto Plazo</b>				
<b>Deuda Interna</b>			0	0
Instituciones de Crédito	0	0	0	0
Títulos y Valores	0	0	0	0
Arrendamientos Financieros	0	0	0	0
<b>Deuda Externa</b>			0	0
Organismos Financieros Internacionales	0	0	0	0
Deuda Bilateral	0	0	0	0
Títulos y Valores	0	0	0	0
Arrendamientos Financieros	0	0	0	0
<b>Subtotal de Deuda Pública a Corto Plazo</b>			0	0
<b>Largo Plazo</b>				
<b>Deuda Interna</b>			0	0
Instituciones de Crédito	0	0	0	0
Títulos y Valores	0	0	0	0
Arrendamientos Financieros	0	0	0	0
<b>Deuda Externa</b>			0	0
Organismos Financieros Internacionales	0	0	0	0
Deuda Bilateral	0	0	0	0
Títulos y Valores	0	0	0	0
Arrendamientos Financieros	0	0	0	0
<b>Subtotal de Deuda Pública a Largo Plazo</b>			0	0
<b>Total de Otros Pasivos</b>	<b>Pesos</b>	<b>0</b>	<b>650,572,973</b>	<b>747,307,242</b>
<b>Total de Deuda Pública y Otros Pasivos</b>			<b>650,572,973</b>	<b>747,307,242</b>

(Concluye)

Bajo protesta de decir verdad declaramos que los Estados Financieros y sus notas, son razonablemente correctos y son responsabilidad del emisor.

Dr. Alejandro Javier Zermeño Guerra  
Rector de la Universidad

C.P.C. Isaias Ricardo Martínez Guerra  
Secretario de Finanzas

C.P.C José Juan Huerta Díaz  
Director de Contabilidad y Presupuestos

M.A.I. Anel Puente Loredó  
Contralora General



## Notas a los estados financieros

Al 31 de diciembre de 2022 y 2021

(Cifras en pesos)

Las notas a los estados financieros se presentan y clasifican con la finalidad de que sean de utilidad para los usuarios de la información financiera y presupuestal de la Institución, comprenden A) Notas de desglose; B) Notas de memoria (cuentas de orden) y C) Notas de gestión administrativa.

### A.- Notas de desglose

#### I.- Notas al Estado de Situación Financiera

##### Activo

##### 1.- Efectivo y equivalentes

Las principales cuentas que integran el efectivo y equivalentes son:

	Diciembre 2022	Diciembre 2021
Efectivo	559,654	551,907
Bancos / Tesorería	93,713,451	55,344,681
Bancos / Dependencias y otros	28,275,919	50,374,959
Inversiones temporales (Hasta 3 meses)	83,495,036	109,957,506
	<u>206,044,060</u>	<u>216,229,053</u>

El efectivo y equivalentes se integra principalmente por depósitos bancarios de recursos propios y cuentas de cheques que se manejan para controlar los recursos recibidos asignados por el Consejo Nacional de Ciencia y Tecnología (CONACYT) y dar cumplimiento a lo establecido en el convenio celebrado con el mismo CONACYT, con el objeto de impulsar la investigación científica y tecnológica, a través de la Universidad; por lo que dichos recursos sólo pueden ser usados para el fin por el cual fue celebrado dicho convenio. El efectivo restringido por éstos conceptos asciende a la cantidad de \$28,275,919 (pesos) en 2022 y en 2021 la cantidad de \$50,374,959 (pesos).

Los saldos en moneda extranjera se valoraron al tipo de cambio de cierre y se integran como a continuación se indican:

	Diciembre 2022	Diciembre 2021
La valuación en dólares al 31 de diciembre se integra de la siguiente forma:		
Caja y Bancos en dólares	487,989	17,509
Tipo de cambio al cierre (pesos por dólar)	19.4143	20.5835
Valor de Caja y Bancos equivalente en moneda nacional (pesos)	9,473,965	360,397

##### 2.- Derechos a recibir efectivo o equivalentes

Las principales cuentas de derechos a recibir efectivo o equivalentes se integran de la siguiente manera:

	Diciembre 2022	Diciembre 2021
Cuentas por cobrar	48,162,827	45,868,794
Contribuciones por recuperar	217,352	354,370
Deudores por anticipos de la tesorería	33,486,216	33,242,133
Otros derechos a recibir efectivo o equivalentes	423,140,931	208,959,184
	<u>505,007,326</u>	<u>288,424,481</u>

La desagregación por vencimiento de algunas cuentas por cobrar al cierre del período actual se muestra a continuación:

	De 1 a 90 días	De 90 a 180 días	De 180 a 365 días	Más de 365 días	Total
Cuentas por cobrar	3,931,009	11,224,380	4,287,386	28,720,052	48,162,827
Otros derechos a recibir efectivo o equivalentes	214,181,747	0	0	208,959,184	423,140,931
Deudores por anticipos de la tesorería	12,928,357	6,814,503	8,147,413	5,595,943	33,486,216
	<u>231,041,113</u>	<u>18,038,883</u>	<u>12,434,799</u>	<u>243,275,179</u>	<u>504,789,974</u>

En el rubro de cuentas por cobrar, se efectuó una estimación de cuentas incobrables, como se observa a continuación:

	Diciembre 2022	Diciembre 2021
Otros	4,873,623	6,374,319
Recibos al cobro	8,663,587	5,004,961
Cuotas y colegiaturas	34,625,617	34,489,514
Estimación de cuentas incobrables	<u>(18,389,959)</u>	<u>(18,389,959)</u>
	<u>29,772,868</u>	<u>27,478,835</u>

Al 31 de diciembre de 2022 los otros derechos a recibir efectivo a corto plazo, son como sigue:

Federal	Ingresos por recibir 31-12-2021	Ingresos según convenios	Recibidos 2022	Ingresos por recibir 31-12-2022
Ordinario	6,802,733	2,246,847,624	2,246,847,624	6,802,733
Extraordinario	1,140,903	25,790,069	25,790,069	1,140,903
Específico	1,035,900	0	0	1,035,900
Estimación de subsidio federal por recibir	<u>(8,979,536)</u>	<u>0</u>	<u>0</u>	<u>(8,979,536)</u>
	0	2,272,637,693	2,272,637,693	0
<b>Estatad</b>				
Ordinario	696,123	396,460,518	232,278,771	164,877,870
Extraordinario	198,567,036	50,000,000	0	248,567,036
Específico	716,489	0	0	716,489
Estimación de subsidio estatal por recibir	<u>(199,979,648)</u>	<u>0</u>	<u>0</u>	<u>(199,979,648)</u>
	-	446,460,518	232,278,771	214,181,747
<b>Total</b>	<u>-</u>	<u>2,719,098,211</u>	<u>2,504,916,464</u>	<u>214,181,747</u>

En el rubro de “Estimación de Subsidio Federal y Estatal pendiente de recibir” corresponde a subsidios ordinarios y extraordinarios que la Federación y el Estado no había entregado a la Universidad, por los cuales se decidió realizar una estimación en apego a lo establecido en el “Acuerdo por el que se emiten las Reglas Específicas del Registro y Valoración del Patrimonio” en el numeral 5.

La factibilidad de cobro de los subsidios pendientes de recuperar con antigüedad mayor a cinco años es prácticamente nula, para ello se estableció la reserva para cuentas incobrables por el 100% de dichos subsidios. Respecto de los subsidios por cobrar del año 2022, se hicieron gestiones oportunas para su obtención, sin embargo no se ha tenido una confirmación de la posibilidad de cobro por parte de Gobierno del Estado.

Los otros derechos a recibir efectivo o equivalentes de efectivo o equivalentes se integran como sigue:

	Diciembre 2022	Diciembre 2021
Total de derechos por recibir	423,140,931	208,959,184
Estimación de subsidio estatal y federal por recibir	<u>(208,959,184)</u>	<u>(208,959,184)</u>
Neto	<u>214,181,747</u>	<u>-</u>



Los importes de la cuenta de estimación por pérdida o deterioro de activos circulantes se integran como sigue:

	<b>Diciembre 2022</b>	<b>Diciembre 2021</b>
Estimación de subsidio estatal y federal por recibir	(208,959,184)	(208,959,185)
Estimación de cuentas incobrables	(18,389,960)	(18,389,959)
Estimación por deterioro de inventario	(310,301)	(310,301)
	<u>(227,659,445)</u>	<u>(227,659,445)</u>

### 3.- Inventarios

	<b>Diciembre 2022</b>	<b>Diciembre 2021</b>
Mercancías de la tienda y papelería Zona Universitaria	15,051,228	18,375,166
Inventario de la librería	8,068,169	8,429,942
Unimanía y Centro Cultural	2,299,169	1,816,367
	<u>25,418,566</u>	<u>28,621,475</u>
Estimación por deterioro de inventario	(310,301)	(310,301)
	<u>25,108,265</u>	<u>28,311,174</u>

### 4.- Inversiones financieras a largo plazo

Este rubro está integrado por depósitos en inversiones que serán utilizados para programas específicos a largo plazo cuyo origen se deriva de aportaciones federales pudiendo ser utilizados en ejercicios subsecuentes; asimismo, incluye depósitos en inversiones para cubrir los seguros de vida del personal de la Universidad. Al 31 de diciembre de 2022 y 2021, éstos fondos se integran como sigue:

	<b>Diciembre 2022</b>	<b>Diciembre 2021</b>
Inversiones a Largo Plazo:		
Otras inversiones	0	0
Fideicomisos, Mandatos y Contratos Análogos (PRODEP)	21,785,145	23,000,840
	<u>21,785,145</u>	<u>23,000,840</u>

Algunos de los recursos son administrados por un fideicomiso creado para dar cumplimiento con lo establecido en el convenio celebrado con la Secretaría de Educación Pública (SEP) y que tiene por objeto establecer las bases conforme a las cuales la SEP apoyará a la Universidad en la ejecución de los planes, proyectos y acciones previstas en el Programa para el Desarrollo Profesional Docente (PRODEP), anteriormente el Programa de Mejoramiento del Profesorado (PROMEPE).

### 5.- Bienes inmuebles, infraestructura y construcciones en proceso

	<b>Diciembre 2022</b>	<b>Diciembre 2021</b>
Terrenos	2,003,142,163	2,003,142,164
Edificios	2,534,214,634	2,501,596,774
Construcción en proceso	85,632,533	94,855,355
	<u>4,622,989,330</u>	<u>4,599,594,293</u>

### 6.- Bienes muebles

	<b>Diciembre 2022</b>	<b>Diciembre 2021</b>
Mobiliario y equipo de administración	487,225,825	468,355,506
Mobiliario y equipo educacional y recreativo	102,461,941	98,700,141
Equipo e instrumental médico y de laboratorio	848,419,911	813,753,192
Equipo de transporte	50,426,179	48,141,999
Maquinaria, otros equipos y herramientas	91,326,522	89,629,506
Activos biológicos	1,272,050	922,050
	<u>1,581,132,428</u>	<u>1,519,502,394</u>

## 7.- Depreciación, deterioro y amortización acumulada de bienes

	Diciembre 2022	Diciembre 2021
Edificios	(559,686,683)	(497,146,762)
Mobiliario y equipo de administración	(228,091,121)	(196,925,868)
Mobiliario y equipo educacional y recreativo	(50,664,635)	(44,084,550)
Equipo e instrumental médico y de laboratorio	(590,032,894)	(508,712,007)
Equipo de transporte	(44,299,450)	(42,400,474)
Maquinaria, otros equipos y herramientas	(62,232,533)	(53,631,659)
Activos biológicos	(796,817)	(771,817)
Activos intangibles	(1,323,387)	(1,323,387)
	<u>(1,537,127,520)</u>	<u>(1,344,996,524)</u>

La depreciación en el período del ejercicio 2022 ascendió a \$192,511,377 (cifra en pesos).

### Pasivo

## 8.- Cuentas por pagar a corto plazo

	Diciembre 2022	Diciembre 2021
Servicios personales	38,237,252	40,085,509
Proveedores por pagar	40,548,555	74,233,587
Retenciones y contribuciones	250,950,192	217,918,327
Otras cuentas por pagar	<u>23,813,048</u>	<u>35,567,229</u>
	<u>353,549,047</u>	<u>367,804,652</u>

La desagregación por fecha de recepción de mercancías de proveedores y el cierre del período se muestra a continuación:

	De 1 a 90 días	De 90 a 180 días	De 180 a 365 días	Más de 365 días	Total
Proveedores por pagar	34,048,023	1,582,496	526,195	4,391,841	40,548,555

Existe factibilidad de pago en tanto que los proveedores, entreguen la documentación necesaria para proceder al pago.

Los saldos en moneda extranjera de proveedores se valoraron al tipo de cambio de cierre y se integran como a continuación se indican:

	Diciembre 2022	Diciembre 2021
La valuación en dólares al 31 de diciembre se integra de la siguiente forma:		
Proveedores	10,502.00	35,170.17
Tipo de cambio al cierre (pesos por dólar)	19.4143	20.5835
Valor de Proveedores equivalente en moneda nacional (pesos)	203,889	723,925

## 9.- Provisiones a corto plazo

	Diciembre 2022	Diciembre 2021
Prima de antigüedad	85,962,041	70,537,087
Provisiones por pasivos contingentes	65,386,410	74,857,373
Prima vacacional	50,232,617	48,562,865
Material didáctico	<u>14,284,156</u>	<u>13,901,214</u>
	<u>215,865,224</u>	<u>207,858,539</u>

**Pasivos Contingentes** - Las provisiones de contingencias que reconoce la Institución con base en la carta de abogados. Se clasifican en los siguientes rubros:

	Diciembre 2022	Diciembre 2021
Contingencias laborales	10,210,000	8,730,000
Contingencias civiles	3,060,000	3,060,000
Contingencias mercantiles	0	10,950,963
Contingencias fiscales	52,116,410	52,116,410
	<u>65,386,410</u>	<u>74,857,373</u>

La contingencia fiscal se refiere a lo siguiente: la UASLP interpuso un juicio de nulidad identificado con el número 949/16-25-01-5 por concepto de Créditos fiscales de CONAGUA, derivado de derechos de agua de los años 2007 a 2011. Conforme a la Carta del Abogado General informa que, el Servicio de Administración Tributaria requirió el pago del crédito fiscal sin hacer embargo de bienes. Actualmente se hacen gestiones para condonación parcial o total del Crédito fiscal en comento.

Por su importancia en el año 2021, destaca en contingencias mercantiles, la relativa al Juicio Ordinario Mercantil 905/2019 el cual se sentenció conforme se indica en el párrafo siguiente. En el juicio la empresa Ingenieros Tecnólogos Gradián S.A. de C.V. (INTEGRA) demandó a la Universidad por la falta de pago de facturas relativas a arrendamiento de maquinaria en el año 2010; la citada empresa celebró un contrato con la empresa denominada "Centro de Estudios, Asesoría y Servicios en Sistemas Ambientales, CEASSA S.C." y alega que, la Universidad se benefició con el uso de la maquinaria, ya que CEASSA era un subcontratista de la Universidad, por lo que aún cuando no hay contrato celebrado entre la citada empresa y ésta máxima casa de estudios menciona que, la UASLP se benefició con el arrendamiento citado.

En septiembre de 2022, se perdió el Juicio Ordinario Mercantil, sentenciando a la UASLP a pagar a INTEGRA la cantidad de \$6,249,170 más el interés legal por lo que la suma pagada ascendió a la cantidad de \$7,000,000. (siete millones de pesos 00/100)

#### 10.- Provisiones a largo plazo

En sesión ordinaria realizada el 16 de diciembre de 2022, el pleno del H. Consejo Directivo Universitario de la Universidad Autónoma de San Luis Potosí aprobó modificaciones al Reglamento Único de Pensiones para trabajadoras y trabajadores que, sin afectar los derechos adquiridos, les permitirá a los trabajadores Universitarios contar con una jubilación digna más no excesiva.

Las modificaciones al reglamento se enfocaron a algunos aspectos tendientes a mejorar la interpretación de su articulado, así como en aumentar la aportación que hace la Institución de manera gradual, para poder garantizar la permanencia del Fondo de Pensiones. Se mantendrá todos los beneficios al personal y las modificaciones esenciales hechas en el reglamento aprobado el 27 de agosto de 2021.

El personal que esté disfrutando una pensión o tengan derecho adquirido a disfrutar de alguna de ellas a la fecha de entrada en vigor del nuevo Reglamento, la mantendrán en los términos y condiciones en los que la hayan adquirido.

El reglamento que entró en vigor considera que, el salario de cotización no podrá ser superior al salario integrado que le corresponda a los Profesores de Tiempo Completo Nivel VI considerando un premio por antigüedad equivalente al 45% de su salario base. De ésta forma se pone un tope para aportar y al beneficio de la pensión que otorgará la Universidad.

El salario pensionable relativo a la pensión por vejez e incapacidad, para personal académico y funcionarios contempla el noventa por ciento del promedio ponderado de los salarios cotizados en los últimos 60 meses; mientras que para los académicos de semestres alternos se estableció como salario el noventa por ciento del salario ponderado de los últimos 72 meses; por lo que respecta al personal administrativo y de confianza el salario base que se fijó en el noventa y cinco por ciento del promedio ponderado de los salarios cotizados los últimos 60 meses. En todos los casos contempla la actualización previa del salario base con los incrementos salariales del tabulador Universitario. Los promedios determinados se compararán con el noventa por ciento del promedio ponderado de las cotizaciones de toda la vida activa del personal académico o funcionario o, con el noventa y cinco por ciento del administrativo o de confianza y se otorgará el que resulte mayor.

Las aportaciones máximas de la Universidad al fondo por el personal afiliado, será el equivalente al 12.5% del salario base de cotización que perciban los trabajadores administrativos y de confianza y del 17.5% del salario del personal académico y funcionarios. Los porcentajes establecidos en el reglamento representa un incremento del 5.5%, respecto de las aportaciones que establecía el reglamento anterior, sin embargo, el incremento será gradual continuando con una aportación patronal del 12% para personal académico y funcionarios; el 7% para personal administrativo y de servicios, así como para el personal de confianza en el año 2023; aportación que se incrementará en un 1.75% del salario base de aportación en el año 2024; posteriormente se aumentará 1.75% en el año 2028 y a partir del año 2032 se aplicarán los porcentajes máximos de aportación aprobados.

La aportación de los trabajadores universitarios afiliados al fondo, no se modifican, por lo que se mantendrá el 5% respecto a los trabajadores administrativos y de confianza y el 10% por parte de los académicos y funcionarios.

El nuevo instrumento de pensiones establece que, se podrá disponer de las cuotas, aportaciones y del Fondo de Pensiones para hacer frente al costo anual de las pensiones establecidas en el reglamento, así como para las pensiones en curso de pago; también contempló poder disponer para consolidar el fondo de préstamo para los empleados. Incluye llevar un control de registros individuales en forma de registro tanto de las aportaciones de los trabajadores como de los rendimientos que les generen sus aportaciones.

El fondo lo administrará una comisión mixta y se pretende constituirlo en un plazo razonable en un fideicomiso administrativo para darle mayor transparencia a su manejo y mayor seguridad a largo plazo.

Al personal participante activo en la Universidad se le denominó como personal en transición, clasificándose conforme a los beneficios que les otorgaban los reglamentos de pensiones vigentes al momento de ingresar a laborar a la Universidad; de tal forma que se dividió al personal en cinco generaciones conforme a las fechas siguientes:

1. Primera generación: Personal que entraron a laborar en la UASLP con fecha anterior al 14 de diciembre del 2000.
2. Segunda generación: personal que ingresó a laborar a partir del 15 de diciembre del 2000 hasta el 31 de marzo de 2007.
3. Tercera generación: Los que ingresaron a partir del 1 de abril de 2007 hasta el 29 de septiembre de 2017.
4. Cuarta generación: Cuando la fecha de ingreso es del 30 de septiembre de 2017 hasta la entrada en vigor del nuevo reglamento.
5. Quinta generación: Se refiere a personal que entró a laborar en la UASLP a partir de la entrada en vigor del nuevo reglamento.

Se incluyeron artículos transitorios para garantizarles a los trabajadores el monto de pensión conforme a los instrumentos normativos de ingreso en la institución. El incremento de la pensión será conforme aumenten los tabuladores del personal activo.

La pensión que se otorga en el Fondo es complementaria a la pensión del ISSSTE, de tal forma que sumada la pensión de la Universidad más la del ISSSTE, se les entrega a los trabajadores que se jubilan el monto total que reciben como activos, tomando en consideración el porcentaje del salario pensionable establecido en el Reglamento Aprobado en 2021. La pensión está condicionada al cumplimiento de la antigüedad establecida en el reglamento respectivo. Cuando no se cumple la antigüedad máxima existe la posibilidad de pensionarse con un porcentaje de pensión que va del 57% a partir de los 20 años de servicio hasta el 100% con una antigüedad de 35 años trabajados o más, calculado sobre el citado salario pensionable. A partir de la quinta generación la pensión máxima será del 70% del salario pensionable.

#### **Por jubilaciones**

La pensión por jubilación de la primera generación, otorga el derecho vitalicio de recibir el 100% del salario pensionable: a) en los términos de las contrataciones colectivas y, b) a partir de la segunda generación requieren para pensionarse 60 años de edad y 35 años de servicios prestados a la Universidad. Por lo que respecta a la quinta generación tendrán derecho a un beneficio por jubilación, equivalente a recibir el saldo total registrado de su cuenta individual en una sola exhibición o mediante una renta vitalicia que se contratará con el Fondo de Pensiones. La cuantía de la renta vitalicia será dinámica y se incrementará anualmente, en el mes de enero, en la misma proporción que el Índice Nacional de Precios al Consumidor.

El personal afiliado que haga efectivo éste beneficio, no tendrá acceso a las pensiones por vejez o incapacidad establecidas en el Reglamento.

#### **Por vejez e incapacidad**

La pensión por vejez se otorga: al personal con 65 años de edad cumplidos y cuando menos 20 años de servicios ininterrumpidos a la Universidad y la pensión por incapacidad se otorga al personal que cumple 65 años de edad y 20 años de servicio no interrumpidos en la Universidad.

El personal de la Universidad tiene derecho a la pensión por incapacidad cuando mediante certificación médica expedida por el ISSSTE, se le dictamine inhabilidad física o mental en forma permanente total y además haya prestado sus servicios a la Universidad de manera ininterrumpida por el mismo período señalado en el párrafo anterior.

El monto de las anteriores pensiones se determina aplicando ciertos porcentajes al salario pensionable de los trabajadores de conformidad con las tablas que, para tal efecto, se incluían en los reglamentos mencionados, el porcentaje de la pensión sobre el salario pensionable varía desde el 50% al 70% para la quinta generación; respecto a las generaciones primera a cuarta el porcentaje sobre el salario pensionable varía del 57% con 20 años de servicio al 100% con 35 o más años de antigüedad.

#### Fondo de pensiones por jubilación, vejez e incapacidad

El fondo incluye pensiones por jubilación, vejez e incapacidad; en las disposiciones transitorias especifican las tablas de antigüedad y porcentaje que les toca a los trabajadores con derechos adquiridos.

Las aportaciones bipartitas de dicho fondo son invertidas de acuerdo con el reglamento antes mencionado.

Los importes que representan los fondos del plan, son los que a continuación se indican:

	Diciembre 2022	Diciembre 2021
Fondos para el plan	<u>1,300,565,239</u>	<u>1,285,824,388</u>

Los activos que conforman el Plan de Pensiones y Jubilaciones están integrados como a continuación se indica:

Concepto:	Diciembre 2022	Diciembre 2021
Bancos/tesorería	10,335,692	1,759,323
Títulos y valores a corto y largo plazo	1,126,306,887	1,160,213,026
Prestamos del fondo de pensiones y jubilaciones	<u>75,095,065</u>	<u>76,443,851</u>
Subtotal	<u>1,211,737,644</u>	<u>1,238,416,200</u>
Cuentas por cobrar pendientes de depositar al cierre	122,442,147	65,052,994
Cuentas por pagar al cierre del ejercicio	(17,038,668)	(1,068,922)
Estimación por Pérdida o Deterioro de Activos Circulantes	<u>(16,575,884)</u>	<u>(16,575,884)</u>
<b>Suman los Fondos del Plan</b>	<u><u>1,300,565,239</u></u>	<u><u>1,285,824,388</u></u>

Los fondos del plan están invertidos en instrumentos de corto y largo plazo. Se estableció la reserva para reconocer pérdida de valor en las inversiones en Valores no Bursátiles; las utilidades o pérdidas se reconocen en el momento de la realización del título.

Existen inversiones en valores no bursátiles de baja cuantía relativa que, cuando se realicen, podrían reconocer una pérdida al momento de realización, para tal efecto se registró la Estimación por Pérdida o Deterioro de Activos Circulantes en los registros del Fondo de Pensiones y Jubilaciones.

Derivado de las reformas al Reglamento Único de Pensiones para trabajadoras y trabajadores, se determinó que los fondos del plan se utilicen para pagar las pensiones del personal que cumpla con los requisitos estipulados en el propio reglamento. Se estableció también un tope máximo para el pago de dicha pensión con cargo a los fondos del plan.

Valuación actuarial – En el ejercicio 2021 se solicitaron cálculos actuariales con base en el personal y sus prestaciones vigentes al 31 de agosto de 2021.

Los pasivos contingentes que se presentan a continuación son el valor presente de las pensiones y jubilaciones de los pensionados actuales, más el valor presente de las pensiones y jubilaciones de los futuros pensionados provenientes de la generación actual de trabajadores, más el valor presente de las pensiones y jubilaciones de los futuros pensionados provenientes de las nuevas generaciones (proyección a 100 años), hasta la muerte del trabajador más joven que haya ingresado a la institución incluyendo los gastos de administración. Es decir, es el valor actual de los egresos futuros de los fondos por concepto de pensiones que serán exigibles durante los próximos 170 años.

El resultado de la valuación actuarial (valor presente de los pagos futuros), considerando una tasa de rendimiento anual promedio de 3% compuesto se estimaron al 31 de agosto de 2021 en \$17,944.78 (millones de pesos) del valor presente de las obligaciones laborales para la Universidad a esa fecha. Dicha cantidad corresponde, como se explica en el párrafo anterior, al valor presente del pasivo contingente de los pensionados actuales, generación actual de trabajadores y los trabajadores que ingresarán a la Universidad durante los siguientes 100 años. Es importante mencionar que, una parte del pasivo del fondo de cuentas individuales se destina para hacer frente al pasivo del fondo de pensiones.

El resultado de la valuación actuarial mencionado en el párrafo anterior se desglosa como a continuación se indica:

	Parcial	Millones de pesos
<b>Servicios Pasados</b>		10,368.81
Generación Actual	4,729.48	
Pensionados Actuales	<u>5,639.33</u>	
<b>Servicios Futuros</b>		7,575.97
Generación Actual	3,191.67	
Nuevas Generaciones	<u>4,384.30</u>	
<b>Servicios Totales</b>		<u><u>17,944.78</u></u>

El reconocer éstas cifras como una deuda sería equivalente a aceptar que todas las nóminas del personal activo de los próximos 170 años las tuviera que pagar la Universidad en un sólo año.

La Administración de la Universidad no reconoce el total de éste pasivo laboral toda vez que, las reglas para su registro no han sido emitidas por el CONAC. Para efecto de registro no se reconoce el importe determinado por el estudio actuarial.

#### **Provisión para primas de antigüedad.**

La provisión para primas de antigüedad se determina con base en los sueldos vigentes a la fecha de cierre, tomando en consideración los días acumulados a que tienen derecho con base a su antigüedad. A partir del año 2021 se contabiliza en largo plazo el importe determinado de los trabajadores que aún no tienen derecho a jubilarse y por tanto su prima no es exigible, en los próximos 12 meses.

## **II.-**

### **Notas al estado de actividades**

#### **1.- Ingresos de gestión**

Los ingresos de gestión corresponden a ingresos propios y a los subsidios devengados facturados a Gobierno, provenientes de la Federación y del propio Estado, en su mayoría conforme al convenio celebrado entre el Gobierno Federal por conducto de la Secretaría de Educación Pública, el Gobierno del Estado de San Luis Potosí y la Universidad.

Con motivo de la Pandemia de Coronavirus (COVID-19), la Administración de la UASLP adoptó diversas medidas, tanto en materia de salud para los trabajadores, como la suspensión parcial de actividades. La administración visualiza que la actividad de la entidad se establece por tiempo indefinido, salvo disposición legal en la que se especifique lo contrario. En el aspecto académico se implementaron acciones tendientes a seguir el modelo educativo a distancia, por lo que los alumnos recibieron los servicios por medios electrónicos o híbridos.

Los ingresos percibidos por la UASLP al final del ejercicio se integran por los subsidios y otros conceptos, mismos que están conformados como a continuación se indica:

	Diciembre 2022	Diciembre 2021
Ingresos por venta de bienes y servicios	622,289,704	592,275,061
Subsidios	2,719,098,211	2,413,619,140
Convenios	77,687,723	65,909,318
Productos financieros (Descuentos por pronto pago)	105,008	235,452
Productos de capital (interés)	<u>27,772,760</u>	<u>14,528,120</u>
	<u><u>3,446,953,406</u></u>	<u><u>3,086,567,091</u></u>

Los ingresos por Venta de Bienes y Servicios, incluyen los ingresos que se cobran a alumnos por las diversas actividades, ingresos de recuperación de laboratorios y ventas de las entidades auxiliares de la Universidad.

Las transferencias, asignaciones y subsidios, están integradas como a continuación se indica:

	Diciembre 2022	Diciembre 2021
Federal ordinario convenio SEP	2,246,847,624	2,151,360,775
Federal extraordinario	1,200,000	1,870,323
Programa de Mejoramiento al Profesorado (PRODEP)	0	297,804
Programa de Expansión de la Oferta Educativa	6,208,415	0
Estatad ordinario convenio SEP	396,460,518	232,278,771
Fondo de aportaciones múltiples media superior	100,857	106,814
Fondo de aportaciones múltiples (FAM)	18,280,797	22,203,604
Subsidio Estatal Extraordinario	50,000,000	5,501,038
	<u>2,719,098,211</u>	<u>2,413,619,129</u>
Intereses Federales por subsidios	0	11
	<u>2,719,098,211</u>	<u>2,413,619,140</u>

## 2.- Otros Ingresos y Beneficios

	Diciembre 2022	Diciembre 2021
Beneficios por variación de inventarios	3,126,362	4,843,859
Disminución de estimaciones, provisiones y reservas por exceso	9,470,963	12,903,510
Otros Ingresos (Donativos recibidos)	15,933,829	15,333,193
Otros ingresos	17,167,208	37,140,709
	<u>45,698,362</u>	<u>70,221,271</u>

En otros ingresos del año 2022, se incluye la cancelación de cuentas acreedoras por un monto de \$14,215,472 que están prescritas o bien, por que cumple los criterios establecidos en las políticas contables a que se refiere el inciso j) de la nota 6 del apartado C.- Notas de Gestión Administrativa; además se incluyen fluctuaciones cambiarias favorables por \$934,369 e ingresos varios por \$2,017,367

## 3.- Gastos y Otras Pérdidas

	Diciembre 2022	Diciembre 2021
<b>Gastos de funcionamiento</b>		
Servicios personales	2,635,610,873	2,524,868,949
Materiales y suministros	269,372,701	257,341,664
Servicios generales	225,239,841	176,858,743
Ayudas sociales (Becas)	15,528,008	13,469,869
Otras Pensiones y Jubilaciones	38,796,643	18,260,090
	<u>3,184,548,066</u>	<u>2,990,799,315</u>

## Otras Pérdidas

	Diciembre 2022	Diciembre 2021
Estimaciones, depreciaciones, deterioros, amortizaciones, provisiones y reservas	192,511,377	186,319,237
Variación de inventarios	6,329,271	5,287,436
Pérdidas por constitución de estimaciones, deterioros, provisiones y reservas	52,958,240	131,987,654
Otros gastos	2,140,270	11,957,344
	<u>253,939,158</u>	<u>335,551,671</u>

## III.

## Notas al Estado de Variación en la Hacienda Pública

Las modificaciones patrimoniales derivan del resultado del período, tanto del año actual como del año anterior. Corresponden al resultado del período anterior que se traspasa a la cuenta del patrimonio generado de ejercicio anteriores.

En el patrimonio generado de ejercicios anteriores se reflejan cargos por concepto de devolución por subsidios de ejercicios que no se ejercieron en su oportunidad, como a continuación se indican:

	2022	2021
<b>Devolucion de recurso ejercicios anteriores</b>	4,978,853	16,323,752

Se afecta en la cuenta de Patrimonio Generado de ejercicios anteriores un importe de 4,978,853 (pesos) en 2022, la cantidad de mayor relevancia, se refiere a devolución de recursos PRODEP por 16,323,752 (pesos) en 2021. En el año 2021 las devoluciones más relevantes corresponden al FAM y CONACYT que se tenía de ejercicios anteriores, mismos que se devolvieron de conformidad con las disposiciones vigentes.

## IV.

## Notas el Estado de Flujo de Efectivo

## 1.- Efectivo y Equivalentes al inicio y final del período

	2022	2021
<b>Efectivo, Bancos e Inversiones al inicio del período:</b>		
Efectivo	551,907	545,103
Bancos/Tesorería	55,344,681	20,136,842
Bancos/Dependencias y otros	50,374,959	54,509,852
Inversiones Temporales (Hasta 3 meses)	109,957,506	110,141,084
	<u>216,229,053</u>	<u>185,332,881</u>
<b>Efectivo, Bancos e Inversiones al final del período:</b>		
Efectivo	559,654	551,907
Bancos/Tesorería	93,713,451	55,344,681
Bancos/Dependencias y otros	28,275,919	50,374,959
Inversiones Temporales (Hasta 3 meses)	83,495,036	109,957,506
	<u>206,044,060</u>	<u>216,229,053</u>

## 2.- Inversiones Realizadas en el período

	Diciembre 2022	Diciembre 2021
Construcción en proceso y edificio	23,395,037	33,101,282
Mobiliario y equipo de administración	18,959,917	17,003,239
Mobiliario y equipo educacional y recreativo	3,761,800	1,896,188
Equipo e instrumental médico y de laboratorio	35,103,979	47,593,413
Equipo de transporte	2,284,180	5,818
Maquinaria, otros equipos y herramientas	2,160,821	5,061,638
Activos biológicos	350,000	150,000
	<u>86,015,734</u>	<u>104,811,578</u>



**3.- Conciliación de los Flujos de Efectivo Netos de las Actividades de Operación y la cuenta de Ahorro/Desahorro antes de Rubros Extraordinarios**

	Diciembre 2022	Diciembre 2021
<b>Ahorro/Desahorro antes de rubros extraordinarios</b>	308,103,702	165,989,047
Estimaciones, depreciaciones, deterioros, amortizaciones, provisiones y reservas	192,511,377	186,319,237
Pérdidas por constitución de estimaciones, deterioros, provisiones y reservas	52,958,240	131,987,654
Variación de inventarios	6,329,271	5,287,436
Otros gastos	2,140,270	11,957,344
<b>Flujo neto de actividades de operación</b>	<b>54,164,544</b>	<b>(169,562,624)</b>

**V.- Conciliación entre los ingresos presupuestarios y contables, así como entre los egresos presupuestarios y los Gastos Contables**

La conciliación entre los ingresos presupuestarios y contables correspondiente al período que se indica:

	Diciembre 2022	Diciembre 2021
1. Ingresos presupuestarios	3,464,450,543	3,103,177,502
2. Más ingresos contables no presupuestarios:		
Incremento por variación de inventarios	3,126,362	4,843,859
Disminución del exceso de provisiones	9,470,963	12,903,510
Otros ingresos y beneficios varios	15,603,900	35,863,491
3. Menos ingresos presupuestarios no contables:	0	0
4. Ingresos contables (4=1+2-3)	<u>3,492,651,768</u>	<u>3,156,788,362</u>

La conciliación entre los egresos presupuestarios y los gastos contables correspondientes al período que se indica:

	Diciembre 2022	Diciembre 2021
1. Total de egresos (presupuestarios)	3,270,563,800	3,095,610,893
2. Menos egresos presupuestarios no contables		
Mobiliario y equipo de administración	18,959,917	17,003,239
Mobiliario y equipo educacional y recreativo	3,761,800	1,896,188
Equipo e instrumental médico y de laboratorio	35,103,979	47,593,413
Vehículos y equipo de transporte	2,284,180	5,818
Maquinaria, otros equipos y herramientas	2,160,821	5,061,638
Activos biológicos	350,000	150,000
Bienes inmuebles (construcción en proceso)	23,395,037	33,101,282
Activos intangibles	0	0
3. Mas gastos contables no presupuestales		
Estimaciones, depreciaciones, deterioros, obsolescencias y amortizaciones	192,511,377	186,319,237
Provisiones	52,958,240	131,987,654
Disminución de inventarios	6,329,271	5,287,436
Otros gastos	2,140,270	11,957,344
4. Total de gasto contable (4=1-2+3)	<u>3,438,487,224</u>	<u>3,326,350,986</u>

**B.-**

### **Notas de memoria (cuentas de orden)**

Los valores en custodia que tiene la UASLP, se refiere a las cuentas de cheques e inversiones correspondientes al fondo de ahorro de los trabajadores académicos y administrativos.

Los bienes en comodato que tiene la UASLP, se refieren a un terreno con una superficie total de 2000 M2, que se encuentra ubicado en la comunidad de Tocooy, San Antonio, S.L.P. con una construcción por \$2,242 (miles de pesos).

**C.-**

### **Notas de Gestión Administrativa**

#### **1.- Introducción**

La Universidad fue creada en 1923 y tiene por objeto impartir la enseñanza media y superior en el Estado de San Luis Potosí, realizar la investigación científica y humanística y extender los beneficios de la cultura de los diversos sectores de la población. La organización, estructura y funciones de ésta casa de estudios están regulados por su propia Ley Orgánica.

#### **Visión**

La Universidad Autónoma de San Luis Potosí es reconocida con amplitud en 2023 como una institución de la más alta calidad, socialmente responsable, abierta, incluyente, integrada y vinculada de manera sólida con su entorno; promotora de la libre discusión de las ideas, sin relaciones de dependencia ideológica o de política partidista, y su alto grado de gobernabilidad; como un polo de referencia local, regional, nacional e internacional; por la sólida formación de bachilleres, profesionales y ciudadanos conscientes de su responsabilidad social; sus aportaciones al desarrollo del conocimiento, las humanidades, la cultura, la tecnología y la innovación; y sus contribuciones oportunas y con los más altos estándares de calidad a la mejora del desarrollo humano de la sociedad potosina y del país.

#### **Misión**

La Universidad Autónoma de San Luis Potosí es una institución pública que tiene como deber formar –bajo un modelo de responsabilidad social – bachilleres y profesionales; científicos, humanistas y académicos; con una visión informada y global del mundo, emprendedores, éticos y competentes en la sociedad del conocimiento.

Además generar, aplicar, promover y difundir el conocimiento y la cultura, para contribuir a una sólida formación universitaria y al avance de las ciencias, las artes, las humanidades y las tecnologías.

De ésta manera, contribuye con sentido ético al devenir de una sociedad cohesionada, democrática, multicultural, basada en el conocimiento; así como a la solución de problemas globales, del desarrollo social del país, en particular del Estado de San Luis Potosí y, a preservar y difundir nuestros valores y la cultura del Estado, en los ámbitos local, regional y nacional.

#### **Objetivo**

El objetivo del presente documento es la revelación del contexto y de los aspectos económicos-financieros más relevantes que influyeron en las decisiones del período, y que deberán ser considerados en la elaboración de los estados financieros para la mejor comprensión de los mismos y sus particularidades.

De ésta manera, se informa y explica la respuesta del gobierno a las condiciones relacionadas con la información financiera de cada período de gestión; además, de exponer aquellas políticas que podrían afectar la toma de decisiones en periodos posteriores.

La información financiera presentada en los estados financieros de la institución, incluye todos los ingresos y gastos ordinarios y extraordinarios de las diferentes fuentes de financiamiento, Federal, Estatal y Propios. No incluyen los resultados y/o déficit derivado del Fondo de Pensiones y Jubilaciones que se tiene establecido para el personal de conformidad con los contratos colectivos y condiciones generales de trabajo.

## **2.- Panorama económico y financiero**

La Universidad requiere mayores ingresos, para cumplir su compromiso de atender, a una demanda creciente de aspirantes, así como ampliar la oferta educativa y la cobertura, sin dejar de ofrecer una formación integral que cuenta con altos estándares de calidad.

Las asignaciones presupuestales son insuficientes por parte del Gobierno Federal y Estatal, y cada vez menos recursos extraordinarios. Han aumentado las dificultades para la creación de infraestructura física y humana que, respalde adecuadamente la expansión del servicio educativo por lo que, el incremento de los ingresos propios se ha convertido en una de las alternativas más importantes que tiene nuestra institución para afrontar las realidades económicas que vive la Universidad al ser un ente público.

Por un lado el Gobierno Federal, impulsó el incremento a la matrícula y contempló la construcción de nuevos espacios por medio del Fondo de Aportaciones Múltiples, sin embargo, a pesar de que fomenta dichos aumentos, no contempló subsidio adicional para el sostenimiento de los nuevos espacios, ni para el pago de la plantilla adicional como consecuencia del incremento a la matrícula.

Derivado de los convenios internacionales de los que México es parte, en mayo de 2019 se modificó la Constitución Política de los Estados Unidos Mexicanos, estableciendo la gratuidad de la educación superior, en la citada modificación se señala que, el Gobierno establecerá la forma en que se va a implementar dicha gratuidad; recientemente se aprobaron las reformas a la legislación secundaria para su implementación. La obligatoriedad de la educación superior representa una posibilidad de futuro para los jóvenes ya que, la educación tendrá los siguientes elementos: universalidad, gratuidad, laicidad, obligatoriedad, educación como derecho humano, democrática, integral, equitativa y de excelencia.

Al implementarse la gratuidad sin que el gobierno Federal resarza lo que dejen de recibir las Universidades por concepto de cuotas y colegiaturas, debilitaría a las Instituciones de Educación Superior, al grado de que ponga en riesgo la calidad de los servicios que actualmente se prestan. En la actualidad se han recibido amparos, de un número reducido de alumnos, solicitando la gratuidad con base en la reforma constitucional planteada.

El déficit que existe en el Fondo de Pensiones y Jubilaciones, se ha cubierto mediante préstamos de la UASLP al fondo. A partir del mes de septiembre de 2021, los recursos del fondo se destinarán al pago de pensiones y jubilaciones y la Universidad no efectuará préstamos para dicho fin.

## **3.- Autorización e Historia**

La Universidad Autónoma de San Luis Potosí (la "Universidad"), tiene su sustento jurídico en el decreto No. 0267 emitido por la LXIII Legislatura del H. Congreso del Estado en 2022, mediante el cual se le otorga personalidad jurídica propia y plena autonomía en su organización científica, técnica y docente, e igualmente para administrar con toda libertad los fondos que le pertenezcan.

El 24 de febrero de 2022, se publicó en el Periódico Oficial del Estado el Decreto 0267 en el que se expide la Ley Orgánica de la Universidad Autónoma de San Luis Potosí, a la entrada en vigor del Decreto referido, se abroga la Ley Reglamentaria del Artículo 11 de la Constitución Política del Estado Libre y Soberano de San Luis Potosí, publicada en el Periódico Oficial del Estado el veintidós de diciembre de mil novecientos cuarenta y nueve, como Decreto Legislativo número 53.

## **4.- Organización y Objeto social**

### **Objeto social**

La Universidad Autónoma de San Luis Potosí es una institución pública de educación media superior y superior del Estado Libre y Soberano de San Luis Potosí, al servicio de la sociedad, con personalidad jurídica y patrimonio propios, dotada de autonomía y capacidad para administrar y adquirir bienes muebles e inmuebles necesarios para realizar su objeto.

En la Universidad, todas las personas gozan de los derechos humanos y universitarios reconocidos por la Constitución Política de los Estados Unidos Mexicanos; por los tratados internacionales en los que el Estado Mexicano sea parte; por la Constitución Política del Estado Libre y Soberano de San Luis Potosí, por La Ley Orgánica de la Universidad Autónoma de San Luis Potosí; por el presente Estatuto y, en general, por toda la normativa universitaria de la Institución.

La educación que imparta la Universidad será universal, equitativa, inclusiva, accesible y de excelencia; se basará en el respeto irrestricto de la dignidad con un enfoque de derechos humanos y de igualdad sustantiva y tendrá por objeto el pleno desarrollo de todas las facultades de la comunidad universitaria.

Para la consecución de sus fines, la Universidad tiene las siguientes atribuciones:

- I. Gobernarse a sí misma, sin injerencia del poder político externo.
- II. Administrar su patrimonio con sujeción al marco jurídico que le es aplicable, con pleno respeto a su autonomía.
- III. Crear la estructura orgánica que considere necesaria, organizando y reglamentando su gobierno y funcionamiento, para lo cual nombrará sus funcionarios, personal directivo, el profesorado y empleados, conforme lo determine la normatividad aplicable.
- IV. En ejercicio de su autonomía determinará la normatividad necesaria para el ingreso, permanencia y promoción de su personal.
- V. Se entenderá que la Universidad será una institución de educación superior y media superior, no lucrativa, con autonomía e independencia plena, de conformidad con la normatividad aplicable.
- VI. Nombrar, promover y remover a sus docentes, investigadores y demás trabajadores en los términos de este estatuto y acorde con la ley laboral aplicable.
- VII. Determinar sus planes y programas educativos, académicos, científicos y de extensión, con arreglo a los principios fundamentales que orientan su existencia.
  
- VIII. Realizar las actividades científicas, culturales y de extensión que le competen.
- IX. Expedir certificados, diplomas, títulos y grados de los estudios que imparta de acuerdo con lo que dispongan el Estatuto, los Reglamentos y la normativa universitaria.
- X. Otorgar, para fines académicos, validez a los estudios que se realicen en otras Instituciones de Educación Superior, nacionales o extranjeras, ajustándose a las disposiciones normativas aplicables y que tengan equivalencia con los planes y programas de la Universidad.
- XI. Establecer convenios y realizar acciones de colaboración con autoridades, instituciones de educación media superior y superior o investigación, asociaciones profesionales, iniciativa privada y otras similares, del país y del extranjero, de acuerdo con las leyes aplicables.
- XII. Desarrollar programas para la procuración de recursos o para la mejor realización de sus funciones.
- XIII. La celebración de cualquier acto jurídico para el cumplimiento de sus fines, así como las funciones que se establecen en el artículo 10 de la Ley Orgánica de la Universidad Autónoma de San Luis Potosí.
- XIV. Cualquier otra atribución o facultad necesaria para el cumplimiento de su objeto.
- XV. Las demás que señalen las normas jurídicas aplicables.

#### **Ejercicio Fiscal**

El ejercicio fiscal es de enero a diciembre, sin embargo para efectos de los planes de estudios se lleva un calendario escolar por ciclo académico, que comprende ejercicio montado iniciando en agosto de cada año.

#### **Organización**

Estructura organizacional básica - La estructura básica de la Universidad se integra de la siguiente manera:

- I. La Junta Suprema de Gobierno.
- II. El Consejo Directivo Universitario.
- III. La Rectoría.
- IV. Las y los Directores de las Entidades Académicas.
- V. Los Consejos Técnicos Consultivos de las Entidades Académicas y de Investigación de la Universidad.
- VI. Los Comités Académicos de las Coordinaciones Académicas.

## **Patrimonio**

El patrimonio de la Universidad está constituido por:

- I. Los bienes muebles, inmuebles e intangibles que a la fecha haya adquirido la Universidad bajo cualquier título, así como, en su caso, los que adquiera en un futuro;
- II. Las aportaciones o subsidios que le otorguen los gobiernos federal, estatal, y municipal; y cualquier otra institución pública o privada;
- III. Los ingresos que obtenga por ventas de bienes y por los servicios que preste;
- IV. Los bienes, derechos, acciones, valores, subvenciones y otros ingresos que haya adquirido distintos de los mencionados en el artículo anterior y, en su caso, los que adquiera por cualquier título legal y todos aquellos que le hayan transmitido.
- IV. El edificio que actualmente ocupa la Universidad y sus anexos; los bienes inmuebles que actualmente ocupan sus Entidades Académicas, coordinaciones académicas, departamentos académicos, entidades de investigación, dependencias, bibliotecas, archivo general de la universidad y todo inmueble que se le haya transmitido en propiedad para el cumplimiento de su objeto y fines tanto sustantivos como de gestión administrativa de la Universidad.

Para el desarrollo de sus funciones, la Universidad obtiene los recursos económicos previstos en su presupuesto de ingresos; conforme a su origen son los siguientes:

**Ingresos federales y estatales** – Conformados principalmente por los subsidios que percibe la Universidad por parte de la Federación y del Estado y que son destinados para la operación normal de la misma.

**Ingresos extraordinarios** – Son los ingresos que percibe la Universidad con restricciones en los términos de los convenios celebrados principalmente con la Secretaría de Educación Pública (SEP) y con otros organismos.

**Ingresos propios** – Conformados principalmente por las cuotas de recuperación e inscripciones, que recauda la Universidad y sus unidades de servicios.

**Administración de las finanzas** – Conforme al Estatuto Orgánico de la Universidad artículo 18, la administración del patrimonio de la Universidad es atribución propia y exclusiva del H. Consejo Directivo Universitario, quien la ejercerá por conducto de la Rectoría, el que establecerá la estructura orgánica administrativa que permita y apoye el desarrollo de las funciones de la misma.

## **Régimen jurídico**

La Universidad es una Institución Pública de Educación Superior Autónoma por Ley, conforme al artículo 11 de la Constitución Política del Estado de San Luis Potosí y la Ley Orgánica que se deriva del mismo precepto.

## **Consideraciones Fiscales**

De acuerdo a lo que señala la Ley del Impuesto Sobre la Renta en su Artículo 79 fracción XXIV, la Universidad no es contribuyente de éste impuesto.

Por disposiciones de la Ley del Impuesto sobre la Renta, la UASLP, está autorizada para recibir donativos deducibles para efectos de la Ley mencionada.

En lo relativo al Impuesto al Valor Agregado, la Universidad está exenta del pago por todos los actos que realiza, de conformidad con los artículos 9 fracción X, 15 fracción VII y 20 fracción I de la citada ley, vigentes a partir del primero de enero de 2020; en cuanto al Impuesto Especial Sobre Producción y Servicios, se causa por las actividades de la Tienda Universitaria de Autoservicio.

## Fideicomisos

Conforme a los lineamientos de Programa para el Desarrollo Profesional Docente, la UASLP tiene constituido un fideicomiso de administración en los que se ejercen los recursos de dicho programa (PRODEP).

## 5.- Bases de Preparación de los Estados Financieros

La Universidad percibe, en cada ejercicio fiscal los subsidios federales y estatales, tanto ordinarios como extraordinarios, así como los ingresos propios derivados de su actividad; aplicando dichos ingresos en erogaciones principalmente por concepto de gasto por la actividad de docencia, de operación, gasto de inversión en obras y acciones. La información financiera que forma parte de la Cuenta Pública de la Universidad, tomada en cuenta para la preparación de los estados financieros se ha preparado sobre la base tradicional del costo histórico. Las principales bases de presentación se resumen a continuación:

**a) Armonización contable gubernamental** - A partir del 1° de enero de 2009 entró en vigor la Ley General de Contabilidad Gubernamental (LGCG) la cual establece las bases de registro contable y presupuestal así como, de informes que deberá de integrar la cuenta pública que presenten las entidades que administren recursos públicos. Durante los años de 2010 al 2022 se han emitido diversos documentos de aplicación de la contabilidad gubernamental los cuales complementan las disposiciones contenidas en dicha Ley. De acuerdo con lo previsto en el artículo 79, fracción I tercer párrafo de la Constitución Política de los Estados Unidos Mexicanos. Es obligación de la Universidad llevar el control y registro contable, patrimonial y presupuestario de los recursos públicos que le son transferidos y asignados, de acuerdo con los criterios que establezca la Ley. La Universidad tiene facultad y responsabilidad de autogobierno en los términos del artículo 3° fracción VII de la propia Constitución, que se traduce en la posibilidad de generar sus propias normas para el cumplimiento de sus fines; debe observar la obligación de manejar su contabilidad y presupuesto en los términos del citado precepto Constitucional, emitiendo y respetando sus propias normas sobre contabilidad gubernamental, bajo principios y lineamientos establecidos en la Ley General de Contabilidad Gubernamental. De conformidad con el Acuerdo de Interpretación y el "Acuerdo por el que se determina la norma de información financiera para precisar los alcances del Acuerdo 1 aprobado por el Consejo Nacional de Armonización Contable (CONAC). En reunión del 3 de mayo de 2013 y publicado en el Diario Oficial de la Federación el 16 de mayo de 2013, sobre las Obligaciones Establecidas en los Artículos Transitorios de la Ley General de Contabilidad Gubernamental, a partir del 1 de enero de 2012, la Universidad ha adoptado los lineamientos que se derivan de la LGCG, de conformidad con lo establecido en el Acuerdo de Interpretación sobre las Obligaciones Establecidas en los Artículos Transitorios de la LGCG para la emisión de los estados financieros (contables).

El marco conceptual y los postulados básicos de contabilidad gubernamental aprobados durante 2009 entraron en vigor el 30 de abril de 2010, con la finalidad de que los entes públicos establecieran un proceso ordenado de adecuación en su organización interna, así como de capacitación sobre las características del sistema de contabilidad que les permita cumplir con el sistema de contabilidad establecido en la LGCG.

La Universidad, a partir del 1 de enero de 2012, elabora sus registros contables con base acumulativa y en apego al marco conceptual de contabilidad gubernamental, postulados básicos, normas y metodologías que establecen los momentos contables, plan de cuentas, clasificadores y manuales de contabilidad de la Universidad armonizados con la LGCG. Asimismo, a partir de la fecha señalada emite información contable, presupuestaria y programática sobre la base técnica prevista en los documentos técnicos contables referidos.

Adicionalmente, la Universidad emite información periódica trimestral conforme a lo dispuesto en el artículo 51 de la LGCG.

**b) Postulados básicos** - La Universidad tiene la obligación de apegarse en la preparación de sus estados financieros de acuerdo a los postulados básicos emitidos por el CONAC.

**c) Estados financieros básicos** - Conforme a las políticas de información financiera establecidas por la Universidad, se presentan como estados financieros básicos, los Estados de Situación Financiera, los Estados de Actividades, Estado de Variaciones en la Hacienda Pública, Estado de Cambios en la Situación Financiera, Estados de Flujo de Efectivo, Estados Analíticos del Activo, Analíticos de la Deuda y Otros Pasivos e Informe sobre pasivos contingentes. El ejercicio financiero de la Universidad comprende del 1° de enero al 31 de diciembre de cada año.

**d) Integración de estados financieros** – Los estados financieros que se presentan, incluyen la información financiera de las unidades de servicio de la Universidad que son: las Tiendas, Papelería y la Librería.

## 6.- Políticas de Contabilidad Significativas

Los estados financieros adjuntos, están preparados conforme las bases específicas de contabilización similares a las aplicadas por instituciones con características comunes a la Universidad. Estas bases, en algunos casos, difieren de las normas de información financiera mexicanas (NIF). La principal diferencia con las NIF es el no reconocimiento de los efectos de la inflación en la información financiera.

A continuación se relaciona un resumen de algunas de las principales políticas contables aplicadas supletoriamente por la Universidad:

**a) Efectivo y equivalentes de efectivo** – Consisten principalmente en depósitos bancarios en cuentas de cheques e inversiones en valores a corto plazo, de gran liquidez, fácilmente convertibles en efectivo y sujetos a riesgos poco significativos de cambios en valor. El efectivo y equivalentes, se presenta a su valor nominal.

**b) Efectivo restringido** – Se consideran los fondos bancarios que se encuentran condicionados en su aplicación.

**c) Otros derechos a recibir efectivo o equivalentes** – Contemplan los subsidios de ejercicios anteriores e inclusive, los del propio ejercicio, correspondientes a aportaciones, convenios o ministraciones estatales y federales. Se incluyen en éste rubro las cuotas e inscripciones de alumnos y cuentas de servicios a terceros por cobrar.

**d) Estimación por pérdida o deterioro de activos circulantes** - La estimación para cuentas incobrables reconoce un cargo a resultados cuando las cuentas por cobrar tienen una antigüedad mayor a cinco años. Por lo que respecta a la estimación de inventarios, se incrementa con base al inventario físico en mal estado, características de los materiales y obsolescencia de los mismos.

**e) Inventarios de mercancías para la venta** – Los inventarios se valúan al menor costo de su valor de reposición utilizando el precio de la última compra. La presentación está de acuerdo al estado de actividades establecido por el CONAC, reflejando las compras en materiales y la diferencia entre inventarios como beneficios en variación de inventarios.

**f) Obligaciones laborales al retiro** – La Universidad reconoce los pasivos laborales relativos a pensiones y jubilaciones, cuando obtiene o se aportan los recursos y cuando se estiman las cantidades destinadas a éste pasivo y se disminuye, por el pago de nóminas de jubilados y pensionados durante el ejercicio. Se incrementa también por los intereses devengados de los depósitos de los fondos aportados para pensiones y jubilaciones. Para efectos de las primas de antigüedad se hace una estimación razonable con base en el cálculo de la prima devengada de los trabajadores, aplicando a los resultados del período el incremento durante el ejercicio y presentándose a corto y largo plazo en el estado de situación financiera. La prima Vacacional se determina con el importe devengado hasta el cierre del ejercicio.

**g) Provisiones** – Se reconocen cuando se tiene una obligación presente como resultado de un evento pasado, que probablemente resulte en la salida de recursos económicos y que pueda ser estimada razonablemente. En las provisiones se reconocen las contingencias y compromisos de la UASLP, con base en la carta de abogados, considerando los litigios en los que se puede resolver una obligación a cargo de la Institución.

**h) Pasivos Contingentes** - Se reconoce el gasto de las contingencias y compromisos con base en la carta de abogados, considerando los litigios en los que se participa y por los que se puede resolver una obligación a cargo de la Institución.

**i) Reconocimiento de ingresos** – Se reconocen cuando se tiene el derecho jurídico al cobro.

**j) Depuraciones y cancelaciones** – Se reconoce en otros ingresos las depuraciones de cuentas acreedoras cuando se determina su prescripción; o bien cuando por políticas internas se definió un plazo de vigencia para requerir el pago de los pasivos y las cuentas por pagar excedieron el plazo de la política establecida sin que legalmente los acreedores puedan requerir el pago a la Universidad. También se reconocen en otros ingresos las cancelaciones de los registros de pasivos improcedentes de períodos anteriores de baja cuantía que se identifican durante el ejercicio.

Respecto a las depuraciones o cancelaciones de cuentas deudoras, se registran contra la Estimación por Pérdida o Deterioro de Activos Circulantes, en los casos en que la cuenta deudora que se pretende cancelar, formó parte de la integración de la citada estimación en el ejercicio anterior y se registran en Otros Gastos cuando, la cuenta deudora de baja cuantía que se cancela, no formó parte de la estimación referida al cierre del año anterior.

## 7.- Posición en Moneda Extranjera y Protección por Riesgo Cambiario

Los activos y pasivos en moneda extranjera están valuados al tipo de cambio del cierre del periodo. No existen coberturas de riesgo cambiario, ya que los activos y pasivos en dólares son poco relevantes.

## 8.- Reporte Analítico del Activo

**Bienes inmuebles y muebles** – La Universidad registra sus activos de la forma siguiente:

i) Los inmuebles, mobiliario y equipo adquiridos por la Universidad se registran al costo de adquisición, y en su caso, aplicando los criterios referenciados de la Universidad alineados a los documentos que describen las Principales Reglas de Registro y Valoración del Patrimonio, (Elementos Generales) y con las Reglas Específicas del Registro y Valoración del Patrimonio y la guía de vida útil estimada y porcentajes de depreciación emitidas por el CONAC.

ii) Los bienes inmuebles y muebles propiedad de la Universidad se encuentran identificados y revaluados en la contabilidad, excepto el edificio central y los anexos de la biblioteca, auditorio y caja real. Estos inmuebles históricos se encuentran contenidos en la Ley Orgánica, y fueron transferidos a la Universidad de conformidad con la Ley Reglamentaria que data del año 1949, misma que fue derogada con el decreto 0267 publicado el 24 de febrero de 2022 en el Periódico Oficial del Estado en edición extraordinaria, en dicho decreto contempla como propiedad de la Universidad todos los bienes que ocupa, por lo que se conserva el derecho de propiedad de dichos bienes.

iii) Hasta el ejercicio 2012 la política de la Universidad era no reconocer los efectos de depreciación de sus bienes muebles e inmuebles. A partir del 1 de enero del 2013 la política de la Universidad es reconocer los efectos de depreciación de sus bienes muebles e inmuebles mediante el método de línea recta al siguiente año de la fecha de adquisición o incorporación y de acuerdo con las siguientes tasas de depreciación.

Tipo de Bien	Años de vida útil	Tasa de depreciación
Edificios no habitacionales	40	2.5
Maquinaria, Mobiliario y Equipo:		
Mobiliario y equipo de administración	15	6.667
Mobiliario y equipo educacional y recreativo	15	6.667
Equipo e instrumental médico y de laboratorio	10	10.000
Equipo de transporte	8	12.5
Maquinaria, otros equipos y herramientas	10	10.000
Activos Biológicos:		
Bovinos	6	16.667
Caprinos	3	33.333
Ovino	3	33.333
Porcino	3	33.333
Activos intangibles:		
Software	3	33.333

La mayoría de los activos se encuentran en condiciones de uso, por lo que la Universidad los conserva como activos.

iv) Los inmuebles que se construyen por la propia Universidad o las adiciones o mejoras a los mismos, se registran inicialmente al costo de construcción incurrido, aquellos recibidos como donación, se registran al valor consignado en la escritura.

La Universidad capitalizó de Construcciones en Proceso a la cuenta de Edificios No Habitacionales las cantidades que a continuación se indican:

	<b>2022</b>	<b>2021</b>
Edificios no Habitacionales	32,617,859	12,224,718

Como características significativas de los edificios no habitacionales con que cuenta la UASLP se informa que, se encuentran en condiciones adecuadas para utilizarlos, con el desgaste normal por el tiempo transcurrido o por el uso.



## 9.- Fideicomisos

	Diciembre 2022	Diciembre 2021
El saldo disponible en el Fideicomiso de administración PRODEP	21,785,145	23,000,840

## 10.- Reporte de la Recaudación

En las notas al Estado de posición financiera y en las relativas a los ingresos en el Estado de Actividad, se desglosan los ingresos, Federales y Estatales. Por lo que se refiere a los recursos propios son los incluidos en el Estado de Actividad en el renglón de Ingresos por Venta de Bienes y Servicios.

## 11.- Información sobre la deuda

La deuda representa el 22 por ciento de los ingresos anuales de la Institución. Los pasivos al cierre corresponden a las compras y gastos devengados en los últimos meses del ejercicio, así como las retenciones de Impuesto Sobre la Renta a Trabajadores relativas al mes de cierre del período. Incluye también las provisiones a corto y largo plazo.

## 12.- Calificaciones crediticias otorgadas

La institución no tiene contratados créditos por parte de Instituciones de Crédito, tampoco emite documentos de deuda. Por lo tanto no es sujeta a calificaciones de crédito de ningún tipo.

## 13.- Proceso de Mejora

La Institución tiene establecido un proceso de mejora continua y tiene certificados 47 procesos dentro de la norma ISO 9001-2015, los aspectos de control interno, son revisados con base a la norma de referencia.

## 14.- Información por Segmentos

La Institución no tiene establecidos segmentos y por lo tanto no hay información para tal fin.

## 15.- Eventos Posteriores al Cierre


La UASLP no ha registrado operación alguna, posterior al cierre de la información contable presupuestal a la fecha de preparación de los Estados Financieros.

## 16.- Partes Relacionadas


La UASLP no tiene partes relacionadas.

## 17.- Responsabilidad Sobre la Presentación Razonable de la Información Contable

“Bajo protesta de decir verdad declaramos que los Estados Financieros y sus notas, son razonablemente correctos y son responsabilidad del emisor”.

  
Dr. Alejandro Javier Zemeño Guerra  
Rector de la Universidad

  
C.P.C. Isaias Ricardo Martínez Guerra  
Secretario de Finanzas

  
C.P.C. José Juan Huerta Díaz  
Director de Contabilidad y Presupuestos

  
M.A.I. Anel Puente Loredó  
Contralora General



## Estado analítico del ingreso presupuestado Información adicional a los estados financieros


Al 31 de diciembre de 2022


(Cifras en pesos)

Rubro de Ingreso		Ingreso					Diferencia
		Estimado	Ampliaciones y Reducciones	Modificado	Devengado	Recaudado	
		(1)	(2)	(3)	(4)	(5)	
V	Productos	12,900,000	14,936,308	27,836,308	27,836,308	27,835,073	14,935,073
VII	Ingresos por Venta de Bienes, Prestación de Servicios y Otros Ingresos	763,437,581	(123,609,280)	639,828,301	639,828,301	633,310,783	(130,126,798)
VIII	Convenios	89,315,615	(11,627,892)	77,687,723	77,687,723	70,795,589	(18,520,026)
IX	Subsidios	2,489,961,703	229,136,508	2,719,098,211	2,719,098,211	2,504,916,464	14,954,761
TOTAL		3,355,614,899	108,835,644	3,464,450,543	3,464,450,543	3,236,857,908	(118,756,991)
						Ingresos excedentes	

  
Dr. Alejandro Javier Zermeño Guerra  
Rector de la Universidad

  
C.P.C. Isaías Ricardo Martínez Guerra  
Secretario de Finanzas

  
C.P.C. José Juan Huerta Díaz  
Director de Contabilidad y Presupuestos

  
M.A.I. Anel Puente Loredo  
Contralora General



## Estado analítico de ingreso por fuente de financiamiento

### Información adicional a los estados financieros

Al 31 de diciembre de 2022

(Cifras en pesos)

Estado Analítico de Ingresos por Fuente de Financiamiento	Ingreso					Diferencia
	Estimado	Ampliaciones y Reducciones	Modificado	Devengado	Recaudado	
	(1)	(2)	(3)	(4)	(5)	
<b>Ingresos</b>						
Convenios	89,315,615	(11,627,892)	77,687,723	77,687,723	70,795,589	(18,520,026)
Productos	12,900,000	14,936,308	27,836,308	27,836,308	27,835,073	14,935,073
Ingresos de Venta de Bienes y Servicios y Otros Ingresos	763,437,581	(123,609,280)	639,828,301	639,828,301	633,310,783	(130,126,798)
Subsidios	2,489,961,703	229,136,508	2,719,098,211	2,719,098,211	2,504,916,464	14,954,761
<b>Total</b>	<b>3,355,614,899</b>	<b>108,835,644</b>	<b>3,464,450,543</b>	<b>3,464,450,543</b>	<b>3,236,857,908</b>	<b>(118,756,991)</b>
				Ingresos excedentes		

Dr. Alejandro Javier Zermeño Guerra  
Rector de la Universidad

C.P.C. Isaías Ricardo Martínez Guerra  
Secretario de Finanzas

C.P.C. José Juan Huerta Díaz  
Director de Contabilidad y Presupuestos

M.A.I. Anel Puente Laredo  
Contralora General



## Estado del ejercicio del presupuesto de egresos por capítulo del gasto

### Información adicional a los estados financieros

Al 31 de diciembre de 2022

(Cifras en pesos)

Ejercicio del Presupuesto Capítulo del Gasto		Presupuesto de Egresos Aprobado	Ampliaciones/ (Reducciones)	Presupuesto Vigente	Devengado	Pagado	Cuentas por pagar (Deuda)
1000	Servicios Personales	2,563,362,150	19,902,824	2,583,264,974	2,582,882,925	2,575,311,868	7,535,057
2000	Materiales y Suministros	307,109,664	(31,581,114)	275,528,550	275,493,210	259,395,907	16,097,303
3000	Servicios Generales	316,508,523	(78,647,281)	237,861,242	232,531,649	219,979,249	12,552,400
4000	Becas y Apoyos	131,891,452	(14,836,922)	117,054,530	117,035,319	116,866,348	168,971
5000	Bienes Muebles, Inmuebles e Intangibles	36,743,110	25,877,587	62,620,697	62,620,697	53,590,628	9,030,069
6000	Inversión	0	0	0	0	0	0
	<b>Total</b>	<b>3,355,614,899</b>	<b>-79,284,906</b>	<b>3,276,329,993</b>	<b>3,270,563,800</b>	<b>3,225,144,000</b>	<b>45,383,800</b>

Dr. Alejandro Javier Zermeño Guerra  
Rector de la Universidad

C.P.C. Isaias Ricardo Martínez Guerra  
Secretario de Finanzas

C.P.C. José Juan Huerta Díaz  
Director de Contabilidad y Presupuestos

M.A.I. Anel Puente Laredo  
Contralora General



## Estado del ejercicio del presupuesto

### Información adicional a los estados financieros

Al 31 de diciembre de 2022  
(Cifras en pesos)

Concepto	EGRESOS					Subejercicio
	Presupuesto de Egresos Aprobado	Ampliaciones/ (Reducciones)	Modificado	Devengado	Pagado	
	1		3 (1+2)	4	5	6 (3-4)
<b>Total</b>	<b>3,355,614,899</b>	<b>(79,284,906)</b>	<b>3,276,329,993</b>	<b>3,270,563,800</b>	<b>3,225,144,000</b>	<b>5,766,193</b>
<b>SERVICIOS PERSONALES</b>	<b>2,563,362,150</b>	<b>19,902,824</b>	<b>2,583,264,974</b>	<b>2,582,882,925</b>	<b>2,575,311,868</b>	<b>418,049</b>
Remuneraciones al personal de carácter permanente	807,284,368	3,740,603	811,024,971	810,961,734	810,579,746	63,237
Remuneraciones al personal de carácter transitorio	116,849,164	17,238,241	134,087,405	133,951,581	133,180,863	135,824
Remuneraciones adicionales y especiales	101,464,694	22,796,035	124,260,729	124,255,874	123,825,704	4,855
Seguridad Social	215,716,498	44,396,810	260,113,308	259,997,142	259,792,022	116,166
Otras prestaciones sociales y económicas	1,127,896,065	43,406,664	1,171,302,729	1,171,240,762	1,165,457,701	97,967
Previsiones	97,445,066	(97,445,066)	0	0	0	0
Pago de estímulos al desempeño	96,706,295	(14,230,463)	82,475,832	82,475,832	82,475,832	-
Otros pagos relacionados de una relación laboral	0	0	0	0	0	0
						-
<b>MATERIALES Y SUMINISTROS</b>	<b>307,109,664</b>	<b>(31,581,114)</b>	<b>275,528,550</b>	<b>275,493,210</b>	<b>259,395,907</b>	<b>35,340</b>
Materiales de administración, emisión de documentos y artículos oficiales	46,780,886	(7,347,771)	39,433,115	39,417,699	36,132,527	15,416
Alimentos y utensilios	7,343,817	425,914	7,769,731	7,752,822	7,404,492	16,909
Materias primas y materiales de producción y comercialización	137,245,708	(206,850)	137,038,858	137,038,858	131,327,438	0
Materiales y artículos de construcción y de reparación	25,541,740	(8,346,777)	17,194,963	17,194,963	16,459,370	0
Productos químicos, farmacéuticos y de laboratorio	65,980,512	(15,072,090)	50,908,422	50,906,342	46,974,900	2,080
Combustibles, lubricantes y aditivos	6,266,835	1,265,197	7,532,032	7,531,193	7,338,967	839
Vestuario, blancos, prendas de protección y artículos deportivos	8,260,206	(2,042,885)	6,217,321	6,217,321	5,606,353	0
Herramientas, refacciones y accesorios menores	9,689,960	(255,852)	9,434,108	9,434,012	8,151,860	96

(Continúa)



## Estado del ejercicio del presupuesto Información adicional a los estados financieros

Al 31 de diciembre de 2022  
(Cifras en pesos)

Concepto	EGRESOS					Subejercicio
	Presupuesto de Egresos Aprobado	Ampliaciones/ (Reducciones)	Modificado	Devengado	Pagado	
	1		3 (1+2)	4	5	6 (3-4)
<b>SERVICIOS GENERALES</b>	<b>316,508,523</b>	<b>(78,647,281)</b>	<b>237,861,242</b>	<b>232,531,649</b>	<b>219,979,249</b>	<b>5,329,593</b>
Servicios básicos	50,139,382	(7,382,702)	42,756,680	42,752,700	41,853,676	3,980
Servicios de arrendamiento	3,121,689	(1,033,068)	2,088,621	2,081,057	2,028,190	7,564
Servicios profesionales, científicos, técnicos y otros servicios	56,947,516	(6,452,196)	50,495,320	50,408,549	46,428,366	86,771
Servicios financieros, bancarios y comerciales	6,978,570	481,293	7,459,863	7,454,309	7,138,095	5,554
Servicios de instalación, reparación, mantenimiento, y conservación	71,866,666	(275,815)	71,590,851	66,591,018	60,596,147	4,999,833
Servicios de comunicación social y publicidad	10,699,159	(3,699,250)	6,999,909	6,949,362	6,707,622	50,547
Servicios de traslado y viáticos	23,224,962	(6,807,223)	16,417,739	16,302,810	15,985,006	114,929
Servicios oficiales	33,161,010	(22,911,047)	10,249,963	10,193,264	9,699,282	56699
Otros servicios generales	60,369,569	(30,567,273)	29,802,296	29,798,580	29,542,865	3,716
<b>TRANSFERENCIAS, SUBSIDIOS Y OTRAS AYUDAS</b>	<b>131,891,452</b>	<b>(14,836,922)</b>	<b>117,054,530</b>	<b>117,035,319</b>	<b>116,866,348</b>	<b>55,592,363</b>
Ayudas sociales (Becas )	18,142,683	(2,595,464)	15,547,219	15,528,008	15,413,934	22,537,840
Pensiones y jubilaciones	113,748,769	(12,241,458)	101,507,311	101,507,311	101,452,414	33,054,523
<b>BIENES MUEBLES, INMUEBLES E INTANGIBLES</b>	<b>36,743,110</b>	<b>25,877,587</b>	<b>62,620,697</b>	<b>62,620,697</b>	<b>53,590,628</b>	<b>183,254</b>
Mobiliario y equipo de administración	15,208,958	3,750,959	18,959,917	18,959,917	15,716,561	0
Mobiliario y equipo educacional y recreativo	1,694,397	2,067,403	3,761,800	3,761,800	3,385,310	0
Equipo e instrumental médico y de laboratorio	17,627,697	17,476,282	35,103,979	35,103,979	30,580,067	0
Vehículos y equipo de transporte	0	2,284,180	2,284,180	2,284,180	1,814,780	0
Equipo de defensa y seguridad	12000	(12,000)	-	0	0	0
Maquinaria, otros equipos y herramientas	2,200,058	(39,237)	2,160,821	2,160,821	1,743,910	0
Activos biológicos	0	350,000	350,000	350,000	350,000	0
Bienes inmuebles	0	0	0	0	0	0
Activos intangibles	0	0	0	0	0	183,254

(Concluye)

Dr. Alejandro Javier Zermeño Guerra  
Rector de la Universidad

C.P.C. Isaias Ricardo Martínez Guerra  
Secretario de Finanzas

C.P.C. José Juan Huerta Díaz  
Director de Contabilidad y Presupuestos

M.A.I. Anel Puente Laraño  
Contralora General

Universidad Autónoma de San Luis Potosí



# Estado analítico del presupuesto de egresos

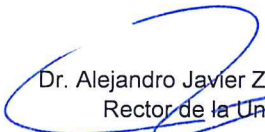
## Clasificación económica por tipo de gasto


### Información adicional a los estados financieros

Al 31 de diciembre de 2022


(Cifras en pesos)

Concepto	Egresos					Subejercicio
	Aprobado	Ampliaciones/ (Reducciones)	Modificado	Devengado	Pagado	
	1	2	3=(1+2)	4	5	
Gasto Corriente	3,282,521,789	(96,509,460)	3,186,012,329	3,184,548,066	3,149,038,163	1,464,263
Gasto de Capital	73,093,110	17,224,554	90,317,664	86,015,734	76,105,837	4,301,930
<b>Total del Gasto</b>	<b>3,355,614,899</b>	<b>(79,284,906)</b>	<b>3,276,329,993</b>	<b>3,270,563,800</b>	<b>3,225,144,000</b>	<b>5,766,193</b>

  
Dr. Alejandro Javier Zermeno Guerra  
Rector de la Universidad

  
C.P.C. José Juan Huerta Díaz  
Director de Contabilidad y Presupuestos

  
C.P.C. Isaías Ricardo Martínez Guerra  
Secretario de Finanzas

  
M.A.I. Anel Puente Loreda  
Contralora General



# Estado analítico del presupuesto de egresos

## Clasificación programática

### Información adicional a los estados financieros

Al 31 de diciembre de 2022

(Cifras en pesos)

Concepto	Egresos					Subejercicio
	Aprobado	Ampliaciones/ (Reducciones)	Modificado	Devengado	Pagado	
	1	2	3=(1+2)	4	5	


Programas

Subsidios:

Programa general de la UASLP	3,355,614,899	(79,284,906)	3,276,329,993	3,270,563,800	3,225,144,000	5,766,193
------------------------------	---------------	--------------	---------------	---------------	---------------	-----------

  
Dr. Alejandro Javier Zermeño Guerra  
Rector de la Universidad

  
C.P.C. Isaias Ricardo Martínez Guerra  
Secretario de Finanzas

  
C.P.C José Juan Huerta Díaz  
Director de Contabilidad y Presupuestos

  
M.A.I. Anel Puente Loredo  
Contralora General



Universidad Autónoma de San Luis Potosí




# Estado analítico del presupuesto de egresos

## Clasificación administrativa


### Información adicional a los estados financieros


Al 31 de diciembre de 2022  
(Cifras en pesos)

Concepto	Egresos					Subejercicio
	Aprobado	Ampliaciones/ (Reducciones)	Modificado	Devengado	Pagado	
	1	2	3=(1+2)	4	5	
Órgano Autónomo						
UASLP	3,355,614,899	(79,284,906)	3,276,329,993	3,270,563,800	3,225,144,000	5,766,193
Total del Gasto	3,355,614,899	(79,284,906)	3,276,329,993	3,270,563,800	3,225,144,000	5,766,193

  
Dr. Alejandro Javier Zermeño Guerra  
Rector de la Universidad

  
C.P.C. Isaías Ricardo Martínez Guerra  
Secretario de Finanzas

  
C.P.C. José Juan Huerta Díaz  
Director de Contabilidad y Presupuestos

  
M.A.I. Anel Puente Laredo  
Contralora General



## Estado analítico del presupuesto de egresos

### Clasificación funcional

### Información adicional a los estados financieros

Al 31 de diciembre de 2022

(Cifras en pesos)


Concepto	Egresos					Subejercicio
	Aprobado	Ampliaciones/ (Reducciones)	Modificado	Devengado	Pagado	
	1	2	3=(1+2)	4	5	


Desarrollo Social

Educación

Educación Media Superior y Superior	3,355,614,899	(79,284,906)	3,276,329,993	3,270,563,800	3,225,144,000	5,766,193
-------------------------------------	---------------	--------------	---------------	---------------	---------------	-----------

  
Dr. Alejandro Javier Zermeño Guerra  
Rector de la Universidad

  
C.P.C. Isaias Ricardo Martínez Guerra  
Secretario de Finanzas

  
C.P.C. José Juan Huerta Díaz  
Director de Contabilidad y Presupuestos

  
M.A.I. Anel Puente Lofredo  
Contralora General

**Universidad Autónoma de San Luis Potosí**  
**Secretaría de Finanzas**  
**Relación Bienes Inmuebles**  
**Informe Trimestral al 31 de Diciembre del 2022**

CÓDIGO	DESCRIPCIÓN	IMPORTE EN PESOS
IMET-01	INSTITUTO DE METALURGIA EDIFICIO SERVICIOS AL ESTUDIANTE, CUBICULOS Y USOS MULTIPLES	\$ 3,259,604.72
IGEO-01	INSTITUTO DE GEOLOGÍA	\$ 7,117,959.07
IZD-01	INSTITUTO DE INVESTIGACIÓN DE ZONAS DESÉRTICAS EDIFICIO 1	\$ 3,996,076.55
IZD-02	INSTITUTO DE INVESTIGACIÓN DE ZONAS DESÉRTICAS EDIFICIO 2	\$ 1,928,059.83
IZD-03	INSTITUTO DE INVESTIGACIÓN DE ZONAS DESÉRTICAS EDIFICIO 3	\$ 1,928,059.83
IZD-04	INSTITUTO DE INVESTIGACIÓN DE ZONAS DESÉRTICAS EDIFICIO 4	\$ 796,556.62
IZD-05	INSTITUTO DE INVESTIGACIÓN DE ZONAS DESÉRTICAS EDIFICIO 5	\$ 1,278,645.09
IZD-06	INSTITUTO DE INVESTIGACIÓN DE ZONAS DESÉRTICAS INVERNADEROS 6, 7 Y 8	\$ 212,659.34
TORI-04	INSTITUTO DE INVESTIGACIÓN DE ZONAS DESÉRTICAS TERRENO	\$ 21,008,331.53
IFIS-01	INSTITUTO DE FÍSICA	\$ 30,339,479.55
IFIS-02	INSTITUTO DE FISICA EDIFICIO DE AULAS, LABORATORIOS Y CUBICULOS	\$ 113,408,911.71
ICE-01	INSTITUTO DE CIENCIAS EDUCATIVAS EDIFICIO 1	\$ 1,964,390.65
ICE-02	INSTITUTO DE CIENCIAS EDUCATIVAS EDIFICIO 2	\$ 1,287,943.64
ICE-03	INSTITUTO DE CIENCIAS EDUCATIVAS EDIFICIO 3	\$ 677,617.88
ICE-04	INSTITUTO DE CIENCIAS EDUCATIVAS EDIFICIO 4	\$ 1,813,730.77
TCEN-16	INSTITUTO DE CIENCIAS EDUCATIVAS TERRENO	\$ 12,710,083.82
FMED-01	FACULTAD DE MEDICINA EDIFICIO A	\$ 5,540,484.19
FMED-02	FACULTAD DE MEDICINA EDIFICIO B	\$ 5,857,898.99
FMED-03	FACULTAD DE MEDICINA EDIFICIO C	\$ 1,460,940.42
FMED-04	FACULTAD DE MEDICINA EDIFICIO D	\$ 37,356,706.25
FMED-05	FACULTAD DE MEDICINA EDIFICIO E	\$ 4,673,256.85
FMED-06	FACULTAD DE MEDICINA EDIFICIO LABORATORIO DE TOXICOLOGIA	\$ 3,649,636.39
TPON-05	FACULTAD DE MEDICINA TERRENO	\$ 51,796,902.04
CSI-01	FACULTAD DE ENFERMERÍA EDIFICIO CENTRO DE SERVICIOS INTEGRALES	\$ 25,656,011.00
FENF-01	FACULTAD DE ENFERMERÍA EDIFICIO A	\$ 10,787,133.09
FENF-02	FACULTAD DE ENFERMERÍA EDIFICIO B	\$ 7,579,311.06
FENF-03	FACULTAD DE ENFERMERÍA EDIFICIO C	\$ 2,530,984.30
FENF-04	FACULTAD DE ENFERMERÍA EDIFICIO D	\$ 16,744,338.79
CACU-01	CONCHA ACUSTICA	\$ 631,847.47
CME-01	FACULTAD DE ESTOMATOLOGÍA EDIFICIO CLÍNICA PERIFÉRICA MORELOS	\$ 2,000,669.70
FEST-01	FACULTAD DE ESTOMATOLOGÍA EDIFICIO A	\$ 686,538.94
FEST-02	FACULTAD DE ESTOMATOLOGÍA EDIFICIO B	\$ 7,141,758.98
FEST-03	FACULTAD DE ESTOMATOLOGÍA EDIFICIO C	\$ 3,843,168.45
FEST-04	FACULTAD DE ESTOMATOLOGÍA EDIFICIO D	\$ 1,496,143.69
FEST-05	FACULTAD DE ESTOMATOLOGÍA EDIFICIO E	\$ 2,551,230.18
FEST-06	FACULTAD DE ESTOMATOLOGÍA EDIFICIO F	\$ 15,885,434.01
FEST-07	FACULTAD DE ESTOMATOLOGÍA EDIFICIO G	\$ 6,747,453.53
FEST-08	FACULTAD DE ESTOMATOLOGÍA EDIFICIO I	\$ 2,132,459.19
FEST-09	FACULTAD DE ESTOMATOLOGÍA EDIFICIO J	\$ 5,901,210.29
FEST-10	FACULTAD DE ESTOMATOLOGÍA EDIFICIO K	\$ 5,463,629.17
FEST-11	FACULTAD DE ESTOMATOLOGÍA EDIFICIO L	\$ 7,949,371.96
FEST-12	FACULTAD DE ESTOMATOLOGIA EDIFICIO BAÑOS Y LOCKERS	\$ 1,319,961.33
TPON-02	FACULTAD DE ESTOMATOLOGÍA EDIFICIO CLÍNICA PERIFÉRICA MORELOS TERRENO	\$ 1,350,958.70
FQUI-01	FACULTAD DE CIENCIAS QUÍMICAS EDIFICIO A-ADMVO.	\$ 13,205,915.50
FQUI-02	FACULTAD DE CIENCIAS QUÍMICAS EDIFICIO C	\$ 1,339,115.57
FQUI-03	FACULTAD DE CIENCIAS QUÍMICAS EDIFICIO CIEP	\$ 10,552,717.71
FQUI-04	FACULTAD DE CIENCIAS QUÍMICAS EDIFICIO D	\$ 6,091,915.05
FQUI-05	FACULTAD DE CIENCIAS QUÍMICAS EDIFICIO E	\$ 3,064,885.07
FQUI-06	FACULTAD DE CIENCIAS QUÍMICAS EDIFICIO F	\$ 3,157,582.94
FQUI-07	FACULTAD DE CIENCIAS QUÍMICAS EDIFICIO G	\$ 9,333,262.02
FQUI-08	FACULTAD DE CIENCIAS QUÍMICAS EDIFICIO H	\$ 5,673,173.20
FQUI-09	FACULTAD DE CIENCIAS QUÍMICAS EDIFICIO I	\$ 1,136,706.55
FQUI-10	FACULTAD DE CIENCIAS QUIMICAS EDIFICIO BIOTERIO	\$ 4,699,617.05
FQUI-11	FACULTAD DE CIENCIAS QUÍMICAS EDIFICIO K	\$ 7,959,267.69
FQUI-12	FACULTAD DE CIENCIAS QUÍMICAS EDIFICIO L	\$ 203,941.56
FQUI-13	FACULTAD DE CIENCIAS QUÍMICAS EDIFICIO M	\$ 4,656,243.34
FQUI-14	FACULTAD DE CIENCIAS QUÍMICAS EDIFICIO N	\$ 1,017,235.74

**Universidad Autónoma de San Luis Potosí**  
**Secretaría de Finanzas**  
**Relación Bienes Inmuebles**  
**Informe Trimestral al 31 de Diciembre del 2022**

CÓDIGO	DESCRIPCIÓN	IMPORTE EN PESOS
FQUI-15	FACULTAD DE CIENCIAS QUIMICAS EDIFICIO DE AULAS LABORATORIOS Y CUBICULOS	\$ 7,618,216.31
FING-01	FACULTAD DE INGENIERÍA EDIFICIO AUDITORIO	\$ 2,472,237.88
FING-02	FACULTAD DE INGENIERÍA EDIFICIO A	\$ 12,084,153.28
FING-03	FACULTAD DE INGENIERÍA EDIFICIO ADMVO.	\$ 13,934,587.85
FING-04	FACULTAD DE INGENIERÍA EDIFICIO B	\$ 3,949,767.09
FING-05	FACULTAD DE INGENIERÍA EDIFICIO C	\$ 2,044,575.43
FING-06	FACULTAD DE INGENIERÍA EDIFICIO D	\$ 4,961,629.36
FING-07	FACULTAD DE INGENIERÍA EDIFICIO E	\$ 3,153,411.28
FING-08	FACULTAD DE INGENIERÍA EDIFICIO F	\$ 1,281,953.62
FING-09	FACULTAD DE INGENIERÍA EDIFICIO G-1	\$ 3,957,277.44
FING-10	FACULTAD DE INGENIERÍA EDIFICIO G-2	\$ 6,092,817.07
FING-11	FACULTAD DE INGENIERÍA EDIFICIO HIDRÁULICA	\$ 19,907,143.63
FING-12	FACULTAD DE INGENIERÍA EDIFICIO I	\$ 12,016,130.70
FING-13	FACULTAD DE INGENIERÍA EDIFICIO L	\$ 28,779,210.88
FING-14	FACULTAD DE INGENIERÍA EDIFICIO M	\$ 8,553,015.52
FING-15	FACULTAD DE INGENIERÍA EDIFICIO P	\$ 8,471,027.84
FING-16	FACULTAD DE INGENIERÍA EDIFICIO POSGRADO	\$ 19,654,480.45
FING-17	FACULTAD DE INGENIERIA EDIFICIO MUSEO INTERACTIVO DE TECNOLOGIA APLICADA	\$ 968,888.65
FING-18	FACULTAD DE INGENIERIA EDIFICIO T	\$ 39,928,047.53
FING-19	FACULTAD DE INGENIERIA PROTOTIPO TREN LIGERO	\$ 2,037,358.45
FAGRO-01	FACULTAD DE AGRONOMÍA Y VETERINARIA EDIFICIO A	\$ 7,869,469.33
FAGRO-02	FACULTAD DE AGRONOMÍA Y VETERINARIA EDIFICIO B	\$ 690,039.77
FAGRO-03	FACULTAD DE AGRONOMÍA Y VETERINARIA EDIFICIO C	\$ 1,123,408.56
FAGRO-04	FACULTAD DE AGRONOMÍA Y VETERINARIA EDIFICIO D	\$ 1,338,328.07
FAGRO-05	FACULTAD DE AGRONOMÍA EDIFICIO SERVICIOS AL ESTUDIANTE	\$ 518,657.09
FAGRO-06	FACULTAD DE AGRONOMÍA Y VETERINARIA EDIFICIO F	\$ 441,273.14
FAGRO-07	FACULTAD DE AGRONOMÍA Y VETERINARIA EDIFICIO G	\$ 117,499.31
FAGRO-08	FACULTAD DE AGRONOMÍA Y VETERINARIA EDIFICIO H	\$ 3,712,482.80
FAGRO-09	FACULTAD DE AGRONOMÍA Y VETERINARIA EDIFICIO I	\$ 8,216,895.23
FAGRO-10	FACULTAD DE AGRONOMÍA Y VETERINARIA EDIFICIO J	\$ 3,207,932.24
FAGRO-11	FACULTAD DE AGRONOMÍA Y VETERINARIA EDIFICIO K	\$ 8,137,222.97
FAGRO-12	FACULTAD DE AGRONOMÍA Y VETERINARIA EDIFICIO L	\$ 294,987.83
FAGRO-13	FACULTAD DE AGRONOMÍA Y VETERINARIA EDIFICIO M	\$ 1,834,997.13
FAGRO-14	FACULTAD DE AGRONOMÍA Y VETERINARIA EDIFICIO DE VETERINARIA	\$ 13,579,628.95
FAGRO-16	FACULTAD DE AGRONOMÍA EMPACADERA	\$ 10,106,001.68
FAGRO-17	FACULTAD DE AGRONOMÍA OTRAS CONSTRUCCIONES ANEXAS	\$ 12,721,324.71
FAGRO-18	FACULTAD DE AGRONOMIA Y VETERINARIA EDIFICIO AULAS Y LABORATORIOS	\$ 8,808,088.10
FAGRO-19	FACULTAD DE AGRONOMIA Y VETERINARIA EDIFICIO PLANTA DE EMERGENCIA	\$ 79,890.01
FAGRO-20	FACULTAD DE AGRONOMIA Y VETERINARIA BODEGA DE FERTILIZANTES	\$ 333,046.66
TORI-08	FACULTAD DE AGRONOMÍA TERRENO	\$ 51,437,619.63
FHAB-01	FACULTAD DEL HÁBITAT EDIFICIO A	\$ 20,584,772.95
FHAB-02	FACULTAD DEL HÁBITAT EDIFICIO ADMVO.	\$ 4,600,197.79
FHAB-03	FACULTAD DEL HÁBITAT AULA MAGNA	\$ 10,191,565.52
FHAB-04	FACULTAD DEL HÁBITAT EDIFICIO B	\$ 8,600,571.39
FHAB-05	FACULTAD DEL HÁBITAT EDIFICIO SERVICIOS AL ESTUDIANTE	\$ 2,019,608.12
FHAB-06	FACULTAD DEL HÁBITAT EDIFICIO H	\$ 16,541,597.38
FHAB-07	FACULTAD DEL HÁBITAT EDIFICIO INTERACTIVO	\$ 7,262,385.76
FHAB-08	FACULTAD DEL HÁBITAT LABORATORIOS Y TALLERES	\$ 14,056,319.10
FHAB-09	FACULTAD DEL HÁBITAT EDIFICIO DE POSGRADO	\$ 15,271,446.43
FHAB-10	FACULTAD DEL HÁBITAT EXPLANADA DE USOS MÚLTIPLES	\$ 898,064.00
FCIE-01	FACULTAD DE CIENCIAS EDIFICIO A	\$ 13,517,647.07
FCIE-02	FACULTAD DE CIENCIAS EDIFICIO B	\$ 12,089,534.96
FCIE-03	FACULTAD DE CIENCIAS EDIFICIO C	\$ 6,380,424.09
FCIE-04	FACULTAD DE CIENCIAS EDIFICIO AULAS, LABORATORIOS Y CUBICULOS PEDREGAL	\$ 113,691,211.29
DFM-01	DEPTO. FÍSICO MATEMÁTICAS (SALONES)	\$ 14,082,447.06

**Universidad Autónoma de San Luis Potosí**  
**Secretaría de Finanzas**  
**Relación Bienes Inmuebles**  
**Informe Trimestral al 31 de Diciembre del 2022**

CÓDIGO	DESCRIPCIÓN	IMPORTE EN PESOS
FCYA-01	FACULTAD DE CONTADURÍA Y ADMINISTRACIÓN EDIFICIO 1	\$ 13,076,679.78
FCYA-02	FACULTAD DE CONTADURÍA Y ADMINISTRACIÓN EDIFICIO 2	\$ 25,423,585.81
FCYA-03	FACULTAD DE CONTADURÍA Y ADMINISTRACIÓN EDIFICIO 3	\$ 4,898,496.20
FCYA-04	FACULTAD DE CONTADURÍA Y ADMINISTRACIÓN EDIFICIO SALA DE USOS MÚLTIPLES.	\$ 866,550.59
FCYA-05	FACULTAD DE CONTADURÍA Y ADMINISTRACIÓN EDIFICIO DE SERVICIOS Y AULAS	\$ 6,626,269.40
FCYA-06	FACULTAD DE CONTADURÍA Y ADMINISTRACIÓN EDIFICIO ALMACÉN	\$ 229,215.42
FCYA-07	FACULTAD DE CONTADURÍA Y ADMINISTRACIÓN EDIFICIO CENTRO DE INF. DE CIENCIAS SOCIALES Y ADMVAS.	\$ 43,904,075.54
SIN-01	FACULTAD DE CONTADURÍA Y ADMINISTRACIÓN EDIFICIO GIMNASIO	\$ 2,382,302.81
TCEN-02	FACULTAD DE CONTADURÍA Y ADMINISTRACIÓN TERRENO	\$ 49,361,739.90
TCEN-03	FACULTAD DE CONTADURÍA Y ADMINISTRACIÓN TERRENO	\$ 13,232,310.40
FECO-01	FACULTAD DE ECONOMÍA EDIFICIO A	\$ 7,998,095.09
FECO-02	FACULTAD DE ECONOMÍA EDIFICIO B BIBLIOTECA- AUDITORIO	\$ 3,656,538.57
FECO-03	FACULTAD DE ECONOMÍA EDIFICIO C	\$ 8,641,194.87
FECO-04	FACULTAD DE ECONOMÍA EDIFICIO D	\$ 5,800,351.35
FECO-05	FACULTAD DE ECONOMÍA EDIFICIO E	\$ 2,394,099.12
FECO-06	FACULTAD DE ECONOMIA EDIFICIO CENTRO DE SIMULACION BURSATIL	\$ 2,109,398.35
TPON-04	FACULTAD DE ECONOMÍA TERRENO	\$ 15,196,831.50
DER-01	FACULTAD DE DERECHO EDIFICIO 1 ADMINISTRATIVO	\$ 8,479,007.45
DER-02	FACULTAD DE DERECHO EDIFICIO 2 AULAS	\$ 10,761,447.98
DER-03	FACULTAD DE DERECHO EDIFICIO 3 AUDITORIO	\$ 6,675,843.07
DER-04	FACULTAD DE DERECHO EDIFICIO 4 SERVICIOS AL ESTUDIANTE Y AULAS	\$ 4,588,891.25
DER-05	FACULTAD DE DERECHO EDIFICIO 5 AULAS	\$ 2,704,643.47
TCEN-01	FACULTAD DE DERECHO TERRENO	\$ 19,425,802.92
CJC-01	FACULTAD DE PSICOLOGÍA EDIFICIO A OFICINAS Y ÁREAS DE TRABAJO CLÍNICA JULIÁN CARRILLO	\$ 1,512,364.32
CJC-02	FACULTAD DE PSICOLOGÍA EDIFICIO B AULAS CLÍNICA JULIÁN CARRILLO	\$ 423,743.89
CORI-01	FACULTAD DE PSICOLOGÍA EDIFICIO A	\$ 18,376,061.74
CORI-02	FACULTAD DE PSICOLOGÍA EDIFICIO B	\$ 3,310,308.83
CORI-03	FACULTAD DE PSICOLOGÍA EDIFICIO C	\$ 805,807.02
CORI-04	FACULTAD DE PSICOLOGÍA EDIFICIO D	\$ 3,469,262.10
CORI-05	FACULTAD DE PSICOLOGÍA EDIFICIO E	\$ 7,518,258.88
CORI-06	FACULTAD DE PSICOLOGÍA EDIFICIO SERVICIOS AL ESTUDIANTE	\$ 2,131,850.54
CORI-09	FACULTAD DE PSICOLOGÍA EDIFICIO PAÍS DE LAS MARAVILLAS	\$ 3,113,707.88
CORI-18	FACULTAD DE PSICOLOGIA ARCO TECHO	\$ 3,732,579.18
CPP-01	FACULTAD DE PSICOLOGÍA EDIFICIO A CLÍNICA DE PSICOLOGÍA PROVIDENCIA	\$ 2,918,604.72
CPP-02	FACULTAD DE PSICOLOGÍA EDIFICIO B CLÍNICA DE PSICOLOGÍA PROVIDENCIA	\$ 1,262,157.23
TCEN-15	FACULTAD DE PSICOLOGÍA TERRENO CLÍNICA JULIÁN CARRILLO	\$ 2,705,904.00
TORI-03	FACULTAD DE PSICOLOGÍA TERRENO	\$ 186,481,515.80
TORI-06	FACULTAD DE PSICOLOGÍA TERRENO CLÍNICA DE PSICOLOGÍA PROVIDENCIA	\$ 3,867,777.01
MPREP-01	PREPARATORIA MATEHUALA EDIFICIO 1 (ADMINISTRATIVO)	\$ 9,672,349.10
MPREP-02	PREPARATORIA MATEHUALA EDIFICIO 2 (AULAS)	\$ 1,362,330.60
MPREP-03	PREPARATORIA MATEHUALA EDIFICIO 3 (LABORATORIOS)	\$ 2,053,197.26
MPREP-04	PREPARATORIA MATEHUALA EDIFICIO 4 (AULAS)	\$ 433,166.84
MPREP-05	PREPARATORIA MATEHUALA EDIFICIO AUDITORIO, GIMNASIO Y VESTIDORES	\$ 6,676,049.77
MPREP-06	PREPARATORIA MATEHUALA EDIFICIO 6 SERVICIOS AL ESTUDIANTE	\$ 379,552.77
MPREP-07	PREPARATORIA MATEHUALA EDIFICIO 7 (ANEXO RECREACIÓN)	\$ 2,674,062.00
MPREP-08	PREPARATORIA MATEHUALA EDIFICIO 8 (AULAS Y LABORATORIOS)	\$ 5,829,354.31
MPREP-09	PREPARATORIA MATEHUALA CANCHAS USOS MULTIPLES	\$ 779,605.52
MPREP-10	PREPARATORIA MATEHUALA EDIFICIO PREPARATORIA	\$ 13,421,648.10
TFOR-01	PREPARATORIA MATEHUALA TERRENO	\$ 14,302,938.04
APYT-01	EDIFICIO ZARAGOZA 548	\$ 457,455.18
ASEÑ-01	PREDIO CAMINO A RANCHO AGUA SEÑORA	\$ 8,934,537.00
CHAP-01	TERRENO AV. CHAPULTEPEC	\$ 183,794,651.94

**Universidad Autónoma de San Luis Potosí**  
**Secretaría de Finanzas**  
**Relación Bienes Inmuebles**  
**Informe Trimestral al 31 de Diciembre del 2022**

CÓDIGO	DESCRIPCIÓN	IMPORTE EN PESOS
DAL-01	TERRENO DALIAS	\$ 3,119,126.40
FLO-01	LA FLORIDA	\$ 5,038,509.42
ISM-01	INMUEBLE SIERRA DE LAS MINAS 145	\$ 1,000,387.79
KARA-01	EDIFICIO ANEXO AL IICO	\$ 2,329,410.05
LNF-01	COORDINACIÓN PARA LA INNOVACIÓN Y APLICACIÓN DE LA CIENCIA Y TECNOLOGÍA	\$ 43,468,855.57
TCEN-13	TERRENO ZARAGOZA 548	\$ 1,705,284.00
TORI-02	TERRENO LA FLORIDA	\$ 24,511,385.20
TORI-10	PREDIO SANTA RITA	\$ 6,809,335.20
TPON-07	TERRENO ANEXO AL IICO	\$ 156,398,189.25
MELE-01	EDIFICIO MANTENIMIENTO ELÉCTRICO ZONA UNIVERSITARIA	\$ 684,836.63
ARCH-01	DEPARTAMENTO DE ARCHIVO EDIFICIO A	\$ 2,512,465.14
ARCH-02	DEPARTAMENTO DE ARCHIVO EDIFICIO B	\$ 1,171,972.02
ARCH-03	DEPARTAMENTO DE ARCHIVO EDIFICIO C	\$ 1,238,196.05
ARCH-04	DEPARTAMENTO DE ARCHIVO EDIFICIO D	\$ 1,252,173.52
ARCH-05	DEPARTAMENTO DE ARCHIVO EDIFICIO E	\$ 2,303,464.87
ARCH-06	DEPARTAMENTO DE ARCHIVO EDIFICIO F	\$ 2,689,354.74
TORI-01	DEPARTAMENTO DE ARCHIVO TERRENO	\$ 15,667,324.03
2PAT-01	DIFUSIÓN CULTURAL Y COMUNICACIÓN SEGUNDO PATIO	\$ 5,988,755.67
ARN-01	DIFUSIÓN CULTURAL Y COMUNICACIÓN EDIFICIO AUDITORIO	\$ 4,144,658.65
DFC-01	DIFUSIÓN CULTURAL Y COMUNICACIÓN EDIFICIO ÚNICO	\$ 5,608,034.81
MUAR-01	EDIFICIO CENTRO MULTIDISCIPLINARIO DE LAS ARTES	\$ 45,333,876.38
SEM-01	DIFUSION CULTURAL Y COMUNICACION EDIFICIO SALA DE ENSAYOS MUSICALES	\$ 1,202,748.20
TCEN-09	DIFUSIÓN CULTURAL Y COMUNICACIÓN TERRENO	\$ 4,971,633.00
TCEN-11	DIVISIÓN DE DIFUSIÓN CULTURAL TERRENO	\$ 9,092,151.34
CI-01	CENTRO DE IDIOMAS EDIFICIO ÚNICO	\$ 8,997,291.51
TCEN-12	CENTRO DE IDIOMAS TERRENO	\$ 5,547,113.60
GIM-01	EDIFICIO GIMNASIO ZONA UNIVERSITARIA	\$ 3,281,220.33
CSU-01	CENTRO DE SALUD UNIVERSITARIO	\$ 6,879,462.30
LIB-02	LIBRERÍA	\$ 3,238,068.99
TPON-08	TIENDA TERRENO	\$ 13,066,500.00
UNIT-01	EDIFICIO TIENDA UNIVERSITARIA	\$ 10,638,175.90
CORI-17	LABORATORIOS DE REPROGRAFÍA Y GESTIÓN DOCUMENTAL	\$ 3,661,531.84
CBF-01	CENTRO DE BIENESTAR FAMILIAR EDIFICIO ÚNICO	\$ 1,290,533.81
TCEN-08	CENTRO DE BIENESTAR FAMILIAR TERRENO	\$ 875,232.36
CRV-01	UNIDAD ACADÉMICA MULTIDISCIPLINARIA ZONA MEDIA EDIFICIO A ADMINISTRATIVO	\$ 6,320,576.83
CRV-02	UNIDAD ACADÉMICA MULTIDISCIPLINARIA ZONA MEDIA EDIFICIOS B Y C	\$ 6,208,630.42
CRV-03	UNIDAD ACADÉMICA MULTIDISCIPLINARIA ZONA MEDIA EDIFICIO SERVICIOS AL ESTUDIANTE Y GIMNASIO	\$ 1,809,193.09
CRV-04	UNIDAD ACADÉMICA MULTIDISCIPLINARIA ZONA MEDIA EDIFICIO E COMPUTACIÓN	\$ 6,759,122.51
CRV-05	UNIDAD ACADÉMICA MULTIDISCIPLINARIA ZONA MEDIA EDIFICIO F LABORATORIOS	\$ 3,170,991.28
CRV-06	UNIDAD ACADÉMICA MULTIDISCIPLINARIA ZONA MEDIA EDIFICIO G SERVICIOS AL ESTUDIANTE	\$ 228,498.28
CRV-07	UNIDAD ACADÉMICA MULTIDISCIPLINARIA ZONA MEDIA EDIFICIO H AUDITORIO	\$ 7,613,966.29
CRV-08	UNIDAD ACADÉMICA MULTIDISCIPLINARIA ZONA MEDIA EDIFICIO I ENFERMERÍA	\$ 18,798,552.65
CRV-09	UNIDAD ACADÉMICA MULTIDISCIPLINARIA ZONA MEDIA EDIFICIO J DUI	\$ 16,242,139.90
CRV-10	UNIDAD ACADÉMICA MULTIDISCIPLINARIA ZONA MEDIA EDIFICIO AULAS	\$ 10,516,176.52
CRV-12	UNIDAD ACADÉMICA MULTIDISCIPLINARIA ZONA MEDIA EDIFICIO PLANTA TRATADORA	\$ 833,896.33
TFOR-04	UNIDAD ACADÉMICA MULTIDISCIPLINARIA ZONA MEDIA TERRENO	\$ 76,810,261.59
CVA-01	UNIDAD ACADÉMICA MULTIDISCIPLINARIA ZONA HUASTECA EDIFICIO A (ADMINISTRATIVO)	\$ 2,470,786.87
CVA-02	UNIDAD ACADÉMICA MULTIDISCIPLINARIA ZONA HUASTECA EDIFICIO B	\$ 1,438,217.35
CVA-03	UNIDAD ACADÉMICA MULTIDISCIPLINARIA ZONA HUASTECA EDIFICIO C	\$ 4,762,736.77

**Universidad Autónoma de San Luis Potosí**  
**Secretaría de Finanzas**  
**Relación Bienes Inmuebles**  
**Informe Trimestral al 31 de Diciembre del 2022**

CÓDIGO	DESCRIPCIÓN	IMPORTE EN PESOS
CVA-04	UNIDAD ACADÉMICA MULTIDISCIPLINARIA ZONA HUASTECA EDIFICIO D Y ANEXOS	\$ 724,890.56
CVA-05	UNIDAD ACADÉMICA MULTIDISCIPLINARIA ZONA HUASTECA EDIFICIO G	\$ 12,333,954.01
CVA-06	UNIDAD ACADÉMICA MULTIDISCIPLINARIA ZONA HUASTECA COORDINACION DE TURISMO	\$ 9,813,770.77
CVA-07	UNIDAD ACADÉMICA MULTIDISCIPLINARIA ZONA HUASTECA EDIFICIO I (AUDITORIO)	\$ 1,762,059.16
CVA-08	UNIDAD ACADÉMICA MULTIDISCIPLINARIA ZONA HUASTECA EDIFICIO J (GIMNASIO)	\$ 2,070,293.88
CVA-09	UNIDAD ACADÉMICA MULTIDISCIPLINARIA ZONA HUASTECA EDIFICIO SERVICIOS AL ESTUDIANTE	\$ 1,671,131.49
CVA-10	UNIDAD ACADÉMICA MULTIDISCIPLINARIA ZONA HUASTECA EDIFICIO L (DUI)	\$ 10,575,755.89
CVA-11	UNIDAD ACADÉMICA MULTIDISCIPLINARIA ZONA HUASTECA EDIFICIO M DERECHO Y COMERCIO	\$ 8,391,057.46
CVA-12	UNIDAD ACADÉMICA MULTIDISCIPLINARIA ZONA HUASTECA EDIFICIO CIA (CENTRO INTEGRAL DE APRENDIZAJE)	\$ 27,450,296.15
CVA-13	UNIDAD ACADÉMICA MULTIDISCIPLINARIA ZONA HUASTECA EDIFICIO CIE (CENTRO DE INNOVACION EDUCATIVA)	\$ 15,282,555.66
CVA-14	UNIDAD ACADÉMICA MULTIDISCIPLINARIA ZONA HUASTECA EDIFICIO DE DERECHO	\$ 12,576,115.37
CVA-15	UNIDAD ACADÉMICA MULTIDISCIPLINARIA ZONA HUASTECA EDIFICIO TEATRO MANUEL JOSÉ OTHON	\$ 19,724,738.60
TFOR-05	UNIDAD ACADÉMICA MULTIDISCIPLINARIA ZONA HUASTECA TERRENO	\$ 22,970,338.98
ECC-01	ESCUELA DE CIENCIAS DE LA COMUNICACIÓN EDIFICIO A	\$ 4,294,349.10
ECC-02	ESCUELA DE CIENCIAS DE LA COMUNICACIÓN EDIFICIO B AUDITORIO	\$ 2,496,752.24
ECC-03	ESCUELA DE CIENCIAS DE LA COMUNICACIÓN EDIFICIO CEPAV	\$ 12,672,189.23
ECC-04	ESCUELA DE CIENCIAS DE LA COMUNICACIÓN EDIFICIO D	\$ 8,619,005.38
ECC-05	ESCUELA DE CIENCIAS DE LA COMUNICACIÓN EDIFICIO E	\$ 631,705.99
TPON-03	ESCUELA DE CIENCIAS DE LA COMUNICACIÓN TERRENO	\$ 29,766,685.59
OGA-01	ABOGADO GENERAL EDIFICIO ÚNICO	\$ 821,176.60
TCEN-05	ABOGADO GENERAL TERRENO	\$ 1,071,570.00
IICO-01	INSTITUTO DE INVESTIGACIONES EN COMUNICACIÓN ÓPTICA EDIFICIO A	\$ 11,799,361.66
IICO-02	INSTITUTO DE INVESTIGACIONES EN COMUNICACIÓN ÓPTICA EDIFICIO B	\$ 14,511,713.56
IICO-03	INSTITUTO DE INVESTIGACIONES EN COMUNICACIÓN ÓPTICA EDIFICIO C	\$ 10,527,961.85
TPON-06	INSTITUTO DE INVESTIGACIONES EN COMUNICACIÓN ÓPTICA TERRENO	\$ 20,816,682.10
FCYA-00	CENTRO DE DESARROLLO EMPRESARIAL EDIFICIO ÚNICO	\$ 372,439.96
TCEN-06	CENTRO DE DESARROLLO EMPRESARIAL TERRENO	\$ 562,550.00
CORI-10	DIRECCIÓN DE INVESTIGACIÓN Y POSGRADO EDIFICIO POSGRADO DE PSICOLOGÍA	\$ 2,034,829.48
CORI-11	DIRECCIÓN DE INVESTIGACIÓN Y POSGRADO FACULTAD DE BIBLIOTECOLOGÍA EDIFICIO A	\$ 5,487,985.52
CORI-12	DIRECCIÓN DE INVESTIGACIÓN Y POSGRADO EDIFICIO B	\$ 3,369,299.09
CORI-13	DIRECCIÓN DE INVESTIGACIÓN Y POSGRADO EDIFICIO C	\$ 7,253,121.67
CORI-14	DIRECCIÓN DE INVESTIGACIÓN Y POSGRADO EDIFICIO DE LABORATORIOS CENTRO DE INFORMACIÓN CIENCIA Y TECNOLOGÍA EDIFICIO BIBLIOTECA CICTED	\$ 2,334,001.24
BIBL-02	CENTRO DE INFORMACIÓN EN CIENCIAS BIOMÉDICAS EDIFICIO BIBLIOTECA BIOMÉDICA	\$ 51,228,768.52
BIBL-01	CENTRO DE INFORMACIÓN EN CIENCIAS BIOMÉDICAS EDIFICIO BIBLIOTECA BIOMÉDICA	\$ 26,006,110.26
RU-01	DEPARTAMENTO DE RADIO EDIFICIO RADIO UNIVERSIDAD, PAPELERÍA Y AUDITORIO	\$ 5,079,673.92
TCEN-10	DEPARTAMENTO DE RADIO TERRENO	\$ 4,886,952.30
DMC-01	DEPARTAMENTO EDITORIAL Y PUBLICACIONES EDIFICIO 1	\$ 1,114,049.54
DMC-02	DEPARTAMENTO EDITORIAL Y PUBLICACIONES EDIFICIO 2	\$ 4,002,875.75
TORI-07	DEPARTAMENTO EDITORIAL Y PUBLICACIONES TERRENO	\$ 15,270,637.20
CII-01	CENTRO DE IDIOMAS INFANTIL EDIFICIO ÚNICO	\$ 5,164,501.34
TCEN-14	CENTRO DE IDIOMAS INFANTIL TERRENO	\$ 984,144.00
CORI-07	DEPARTAMENTO UNIVERSITARIO DE INGLES EDIFICIO DUI	\$ 10,467,279.27
DFM-02	DEPARTAMENTO UNIVERSITARIO DE INGLES EDIFICIO DUI	\$ 21,712,471.42

**Universidad Autónoma de San Luis Potosí**  
**Secretaría de Finanzas**  
**Relación Bienes Inmuebles**  
**Informe Trimestral al 31 de Diciembre del 2022**

CÓDIGO	DESCRIPCIÓN	IMPORTE EN PESOS
DUIZC-01	DEPARTAMENTO UNIVERSITARIO DE INGLES EDIFICIO DUI CENTRO	\$ 16,592,139.82
TCEN-04	DEPARTAMENTO UNIVERSITARIO DE INGLES TERRENO	\$ 5,067,401.63
CORI-15	ESCUELA DE CIENCIAS SOCIALES Y HUMANIDADES EDIFICIO A	\$ 13,910,754.24
CORI-16	ESCUELA DE CIENCIAS SOCIALES Y HUMANIDADES EDIFICIO B	\$ 15,289,671.29
CARAO-01	COORDINACION ACADEMICA REGION ALTIPLANO OESTE EDIFICIO AULAS, LABORATORIOS Y CUBICULOS.	\$ 32,249,298.12
TFOR-08	COORDINACION ACADEMICA REGION ALTIPLANO OESTE TERRENO	\$ 11,664,576.00
TPON-10	UNIDAD DE APOYO A POSGRADOS TERRENO	\$ 70,174,313.70
UPOS-01	UNIDAD DE APOYO A POSGRADOS EDIFICIO A	\$ 1,582,372.54
UPOS-02	UNIDAD DE APOYO A POSGRADOS EDIFICIO B	\$ 3,423,239.38
UPOS-03	UNIDAD DE APOYO A POSGRADOS EDIFICIO C	\$ 4,905,406.83
UPOS-04	UNIDAD DE APOYO A POSGRADOS EDIFICIO METALURGIA	\$ 6,105,284.84
UPOS-05	UNIDAD DE APOYO A POSGRADOS EDIFICIO POSGRADO CONT. Y ADMÓN.	\$ 11,978,196.75
UPOS-06	UNIDAD DE APOYO A POSGRADOS EDIFICIO POSGRADO DERECHO	\$ 18,029,145.11
UPOS-07	UNIDAD DE APOYO A POSGRADOS EDIFICIO D	\$ 2,413,600.50
UPOS-08	UNIDAD DE APOYO A POSGRADOS EDIFICIO E + F	\$ 694,925.86
UPOS-09	UNIDAD DE APOYO A POSGRADOS EDIFICIO MULTIDISCIPLINARIO	\$ 20,953,430.41
FIN-01	CENTRO UNIVERSITARIO DE APOYO TECNOLÓGICO EMPRESARIAL EDIFICIO FINANZAS Y CUATE	\$ 13,342,159.22
CORI-08	CENTRO DE INFORMACIÓN EN BIBLIOTECOLOGÍA Y PSICOLOGÍA EDIFICIO BIBLIOTECA	\$ 14,440,974.91
IZD-07	CENTRO DE INFORMACIÓN EN BIBLIOTECOLOGÍA Y PSICOLOGÍA EDIFICIO BIBLIOTECA	\$ 11,686,460.45
CPAL-01	UCIIS (UNIDAD DE CUIDADOS INTEGRALES E INVESTIGACIÓN EN SALUD) EDIFICIO CLÍNICA EL PALMAR	\$ 5,275,840.74
TORI-05	UCIIS (UNIDAD DE CUIDADOS INTEGRALES E INVESTIGACIÓN EN SALUD) TERRENO	\$ 1,643,434.80
CMAT-01	COORDINACIÓN ACADÉMICA REGIÓN ALTIPLANO DE LA UASLP EDIFICIO ADMINISTRATIVO Y AULAS	\$ 21,363,476.77
CMAT-02	COORDINACIÓN ACADÉMICA REGIÓN ALTIPLANO DE LA UASLP EDIFICIO SERVICIOS AL ESTUDIANTE	\$ 1,963,452.01
CMAT-03	COORDINACIÓN ACADÉMICA REGIÓN ALTIPLANO DE LA UASLP EDIFICIO DE INGENIERÍA	\$ 26,447,779.60
CMAT-04	COORDINACIÓN ACADÉMICA REGIÓN ALTIPLANO DE LA UASLP EDIFICIO DE LABORATORIOS	\$ 4,775,148.28
CMAT-05	COORDINACIÓN ACADÉMICA REGIÓN ALTIPLANO DE LA UASLP EDIFICIO DE ENFERMERÍA Y MERCADOTECNIA	\$ 20,078,050.63
CMAT-07	COORDINACIÓN ACADÉMICA REGIÓN ALTIPLANO DE LA UASLP EDIFICIO DUI Y LABORATORIOS	\$ 13,939,402.18
CMAT-08	COORDINACIÓN ACADÉMICA REGIÓN ALTIPLANO DE LA UASLP EDIFICIO DE LABORATORIOS DE INGENIERIA DE MATERIALES	\$ 4,361,628.65
TFOR-02	COORDINACIÓN ACADÉMICA REGIÓN ALTIPLANO DE LA UASLP TERRENO	\$ 16,794,716.62
RDE-01	CAMPO EXPERIMENTAL RANCHO LAS DELICIAS	\$ 2,799,298.53
TFOR-03	CAMPO EXPERIMENTAL RANCHO LAS DELICIAS TERRENO	\$ 2,415,677.04
EST-01	ESTACIONAMIENTO ZONA UNIVERSITARIA EDIFICIO ESTACIONAMIENTO Y SERVICIOS COMPLEMENT.	\$ 56,672,041.66
CCB-01	CENTRO CULTURAL UNIVERSITARIO	\$ 114,902,778.62
TPON-01	CENTRO CULTURAL UNIVERSITARIO TERRENO	\$ 128,744,286.84
CRV-11	CENTRO INTEGRAL DE APRENDIZAJE ZM EDIFICIO BIBLIOTECA	\$ 15,638,569.89
CMAT-06	BIBLIOTECA PMA EDIFICIO BIBLIOTECA	\$ 20,969,286.38
FAGRO-15	BIOTERIO REGIONAL	\$ 13,668,760.87
OAM-01	UNIDAD DE PROTECCION CIVIL DE LA UASLP	\$ 201,691.84
CHS-01	COORDINACIÓN ACADÉMICA REGIÓN HUASTECA SUR EDIFICIO AULAS Y LABORATORIOS	\$ 30,273,092.37
CHS-02	COORDINACIÓN ACADÉMICA REGIÓN HUASTECA SUR EDIFICIO AULAS, LABORATORIOS Y CUBICULOS	\$ 16,394,443.56
TFOR-06	COORDINACIÓN ACADÉMICA REGIÓN HUASTECA SUR TERRENO	\$ 1,000,000.00
TFOR-07	COORDINACIÓN ACADÉMICA REGIÓN HUASTECA SUR TERRENO	\$ 4,000,000.00



**Universidad Autónoma de San Luis Potosí**  
**Secretaría de Finanzas**  
**Relación Bienes Inmuebles**  
**Informe Trimestral al 31 de Diciembre del 2022**

<b>CÓDIGO</b>	<b>DESCRIPCIÓN</b>	<b>IMPORTE EN PESOS</b>
CIBS-01	CENTRO DE INVESTIGACION EN BIOMEDICINA Y SALUD EDIFICIO DE POSGRADO DE LA SALUD	\$ 45,582,267.21
CIEZM-01	CENTRO DE INVESTIGACION Y EXTENSION ZONA MEDIA EDIFICIO INVESTIGACION Y POSGRADO CIENCIAS AGROPECUARIAS	\$ 14,089,474.86
TPONZ-01	ZONA UNIVERSITARIA TERRENO	\$ 520,765,377.67
ZUNI-01	ZONA UNIVERSITARIA	\$ 27,233,302.68
TPON-09	UNIDAD ADMINISTRATIVA LOMAS TERRENO	\$ 10,338,161.20
TPON-11	UNIDAD ADMINISTRATIVA LOMAS TERRENO ANEXO	\$ 9,050,175.00
UAU-01	UNIDAD ADMINISTRATIVA LOMAS EDIFICIO ADMVO.	\$ 52,195,891.29
TORI-09	UNIDAD DEPORTIVA TERRENO	\$ 169,983,042.58
UDU-01	UNIDAD DEPORTIVA EDIFICIO AUDITORIO	\$ 11,795,824.08
UDU-02	UNIDAD DEPORTIVA PROMOTORÍA	\$ 10,038,269.60
UDU-03	UNIDAD DEPORTIVA GRADERÍAS Y SANITARIOS	\$ 1,786,349.91
UDU-04	UNIDAD DEPORTIVA SERVICIOS AL ESTUDIANTE Y ACCESO PRINCIPAL	\$ 470,506.59
UDU-05	UNIDAD DEPORTIVA BAÑOS Y VESTIDORES	\$ 938,549.16
UDU-06	UNIDAD DEPORTIVA CANCHA DE TENIS Y AREA MULTIFUNCIONAL	\$ 1,252,771.45
TCEN-07	TERRENO ANEXO A TIENDA UNIVERSITARIA	\$ 990,000.00
MH-01	Edificio Central	\$ 0.01
MH-02	Caja Real	\$ 0.01
<b>TOTAL</b>		<b>4,537,356,797.13</b>